

穎漢科技股份有限公司

個體財務報告暨會計師查核報告
民國110及109年度

地址：臺南市安南區科技一路50號

電話：06-3843188

§ 目 錄 §

項	目 頁	財 務 報 告 次 附 註 編 號
一、封 面	1	-
二、目 錄	2	-
三、會計師查核報告	3~5	-
四、個體資產負債表	6	-
五、個體綜合損益表	7~8	-
六、個體權益變動表	9	-
七、個體現金流量表	10~11	-
八、個體財務報告附註		
(一) 公司沿革	12	一
(二) 通過財務報告之日期及程序	12	二
(三) 新發布及修訂準則及解釋之適用	12~14	三
(四) 重大會計政策之彙總說明	14~24	四
(五) 重大會計判斷、估計及假設不確定性之主要來源	25	五
(六) 重要會計項目之說明	25~51	六~二五
(七) 關係人交易	51~55	二六
(八) 質抵押之資產	55	二七
(九) 重大或有負債及未認列之合約承諾	55	二八
(十) 重大之災害損失	-	-
(十一) 重大之期後事項	-	-
(十二) 其 他	55~57	二九~三十
(十三) 附註揭露事項		
1. 重大交易事項相關資訊	58, 60~61 , 64	三一
2. 轉投資事業相關資訊	58, 62	三一
3. 大陸投資資訊	58~59, 63	三一
4. 主要股東資訊	59, 65	
(十四) 部門資訊	-	-
九、重要會計項目明細表	66~80	-

會計師查核報告

穎漢科技股份有限公司 公鑒：

查核意見

穎漢科技股份有限公司（穎漢公司）民國 110 年及 109 年 12 月 31 日之個體資產負債表，暨民國 110 年及 109 年 1 月 1 日至 12 月 31 日之個體綜合損益表、個體權益變動表、個體現金流量表，以及個體財務報告附註（包括重大會計政策彙總），業經本會計師查核竣事。

依本會計師之意見，上開個體財務報告在所有重大方面係依照證券發行人財務報告編製準則編製，足以允當表達穎漢公司民國 110 年及 109 年 12 月 31 日之個體財務狀況，暨民國 110 年及 109 年 1 月 1 日至 12 月 31 日之個體財務績效及個體現金流量。

查核意見之基礎

本會計師係依照會計師查核簽證財務報表規則及一般公認審計準則執行查核工作。本會計師於該等準則下之責任將於會計師查核個體財務報告之責任段進一步說明。本會計師所隸屬事務所受獨立性規範之人員已依會計師職業道德規範，與穎漢公司保持超然獨立，並履行該規範之其他責任。本會計師相信已取得足夠及適切之查核證據，以作為表示查核意見之基礎。

關鍵查核事項

關鍵查核事項係指依本會計師之專業判斷，對穎漢公司民國 110 年度個體財務報告之查核最為重要之事項。該等事項已於查核個體財務報告整體及形成查核意見之過程中予以因應，本會計師並不對該等事項單獨表示意見。

茲對穎漢公司民國 110 年度個體財務報告之關鍵查核事項敘明如下：

收入認列

穎漢公司主要從事智慧型彎管機、成型機及立式工作母機等各種自動機械設備之設計製造、安裝與零件買賣等業務，主要營業收入來自機台銷售，機台具有數量少但單價高之特性。經比較民國 110 及 109 年度機台銷貨客戶

名單，本年度銷售金額增加之特定客戶對營業收入金額影響重大。因此本會計師將穎漢公司機台銷貨對象中本年度銷售金額增加大於查核重大性者之銷貨交易之真實性列為關鍵查核事項。

針對上述關鍵查核事項，本會計師執行查核程序包括：

- 一、瞭解及測試有關銷售交易循環之內部相關控制制度及作業程序，並評估其設計與執行之有效性；
- 二、抽核該等特定客戶當年度銷貨明細、檢視客戶訂單暨核對客戶簽章確認之裝機證明、出口報單、銷貨發票及貨運憑證，並核對期後收款或發函詢證，以確認營業收入之真實性。

管理階層與治理單位對個體財務報告之責任

管理階層之責任係依照證券發行人財務報告編製準則編製允當表達之個體財務報告，且維持與個體財務報告編製有關之必要內部控制，以確保個體財務報告未存有導因於舞弊或錯誤之重大不實表達。

於編製個體財務報告時，管理階層之責任亦包括評估穎漢公司繼續經營之能力、相關事項之揭露，以及繼續經營會計基礎之採用，除非管理階層意圖清算穎漢公司或停止營業，或除清算或停業外別無實際可行之其他方案。

穎漢公司之治理單位（含審計委員會）負有監督財務報導流程之責任。

會計師查核個體財務報告之責任

本會計師查核個體財務報告之目的，係對個體財務報告整體是否存有導因於舞弊或錯誤之重大不實表達取得合理確信，並出具查核報告。合理確信係高度確信，惟依照一般公認審計準則執行之查核工作無法保證必能偵出個體財務報告存有之重大不實表達。不實表達可能導因於舞弊或錯誤。如不實表達之個別金額或彙總數可合理預期將影響個體財務報告使用者所作之經濟決策，則被認為具有重大性。

本會計師依照一般公認審計準則查核時，運用專業判斷並保持專業上之懷疑。本會計師亦執行下列工作：

- 一、辨認並評估個體財務報告導因於舞弊或錯誤之重大不實表達風險；對所評估之風險設計及執行適當之因應對策；並取得足夠及適切之查核證據以作為查核意見之基礎。因舞弊可能涉及共謀、偽造、故意遺漏、不實聲明或踰越內部控制，故未偵出導因於舞弊之重大不實表達之風險高於導因於錯誤者。
- 二、對與查核攸關之內部控制取得必要之瞭解，以設計當時情況下適當之查核程序，惟其目的非對穎漢公司內部控制之有效性表示意見。
- 三、評估管理階層所採用會計政策之適當性，及其所作會計估計與相關揭露之合理性。

- 四、依據所取得之查核證據，對管理階層採用繼續經營會計基礎之適當性，以及使穎漢公司繼續經營之能力可能產生重大疑慮之事件或情況是否存在重大不確定性，作出結論。本會計師若認為該等事件或情況存在重大不確定性，則須於查核報告中提醒個體財務報告使用者注意個體財務報告之相關揭露，或於該等揭露係屬不適當時修正查核意見。本會計師之結論係以截至查核報告日所取得之查核證據為基礎。惟未來事件或情況可能導致穎漢公司不再具有繼續經營之能力。
- 五、評估個體財務報告（包括相關附註）之整體表達、結構及內容，以及個體財務報告是否允當表達相關交易及事件。
- 六、對於穎漢公司內組成個體之財務資訊取得足夠及適切之查核證據，以對個體財務報告表示意見。本會計師負責查核案件之指導、監督及執行，並負責形成穎漢公司查核意見。

本會計師與治理單位溝通之事項，包括所規劃之查核範圍及時間，以及重大查核發現（包括於查核過程中所辨認之內部控制顯著缺失）。

本會計師亦向治理單位提供本會計師所隸屬事務所受獨立性規範之人員已遵循會計師職業道德規範中有關獨立性之聲明，並與治理單位溝通所有可能被認為會影響會計師獨立性之關係及其他事項（包括相關防護措施）。

本會計師從與治理單位溝通之事項中，決定對穎漢公司民國 110 年度個體財務報告查核之關鍵查核事項。本會計師於查核報告中敘明該等事項，除非法令不允許公開揭露特定事項，或在極罕見情況下，本會計師決定不於查核報告中溝通特定事項，因可合理預期此溝通所產生之負面影響大於所增進之公眾利益。

勤業眾信聯合會計師事務所

會計師 楊 朝 欽



會計師 廖 鴻 儒



楊朝欽

廖鴻儒

金融監督管理委員會核准文號

金管證審字第 1060023872 號

金融監督管理委員會核准文號

金管證審字第 0990031652 號

中 華 民 國 111 年 3 月 22 日



民國 110 年 12 月 31 日

單位：新台幣千元

代 碼	資 產	110年12月31日			109年12月31日		
		金	額	%	金	額	%
	流動資產						
1100	現金及約當現金(附註四及六)	\$	263,736	10	\$	217,730	8
1136	按攤銷後成本衡量之金融資產—流動(附註四、七及二七)		250,739	10		261,614	10
1150	應收票據(含關係人)(附註四、八、二十及二六)		17,374	1		23,356	1
1170	應收帳款淨額(附註四、八及二十)		130,370	5		69,768	3
1180	應收帳款—關係人(附註四、八、二十及二六)		196,730	7		217,871	9
1200	其他應收款(附註四及八)		3,562	-		2,282	-
1210	其他應收款—關係人(附註四、八及二六)		25,353	1		24,515	1
1220	本期所得稅資產(附註二二)		3,131	-		3,108	-
130X	存貨(附註四及九)		678,472	26		653,947	25
1410	預付款項		9,961	-		9,538	-
1479	其他流動資產		2,147	-		895	-
11XX	流動資產總計		<u>1,581,575</u>	<u>60</u>		<u>1,484,624</u>	<u>57</u>
	非流動資產						
1550	採用權益法之投資(附註四及十)		234,120	9		272,969	11
1600	不動產、廠房及設備(附註四、十一及二七)		749,601	28		715,105	28
1755	使用權資產(附註四及十二)		4,570	-		8,272	-
1760	投資性不動產(附註四、十三及二七)		19,241	1		19,788	1
1821	其他無形資產(附註四及十四)		424	-		433	-
1840	遞延所得稅資產(附註四及二二)		24,540	1		29,624	1
1900	其他非流動資產		400	-		-	-
1915	預付設備款		2,932	-		805	-
1930	長期應收票據(附註八及二十)		7,211	-		2,975	-
1940	長期應收帳款—關係人(附註八及二十及二六)		19,298	1		45,114	2
1920	存出保證金(附註四)		3,284	-		4,734	-
15XX	非流動資產總計		<u>1,065,621</u>	<u>40</u>		<u>1,099,819</u>	<u>43</u>
1XXX	資 產 總 計		<u>\$ 2,647,196</u>	<u>100</u>		<u>\$ 2,584,443</u>	<u>100</u>
	負債及權益						
	流動負債						
2100	短期借款(附註十五及二七)	\$	564,000	21	\$	749,500	29
2110	應付短期票券(附註十五)		145,428	6		119,845	5
2130	合約負債—流動(附註二十及二六)		30,320	1		27,225	1
2150	應付票據		-	-		48	-
2170	應付帳款		132,583	5		104,068	4
2180	應付帳款—關係人(附註二六)		4,344	-		2,860	-
2219	其他應付款(附註十六)		49,813	2		49,096	2
2220	其他應付款—關係人(附註二六)		11,146	-		11,136	1
2250	負債準備—流動(附註四及十七)		2,582	-		3,312	-
2280	租賃負債—流動(附註四、十二及二六)		3,105	-		3,816	-
2320	一年內到期之長期借款(附註十五及二七)		67,759	3		55,775	2
2399	其他流動負債		2,773	-		2,302	-
21XX	流動負債總計		<u>1,013,853</u>	<u>38</u>		<u>1,128,983</u>	<u>44</u>
	非流動負債						
2540	長期借款(附註十五及二七)		474,958	18		462,017	18
2580	租賃負債—非流動(附註四、十二及二六)		1,561	-		4,569	-
2640	淨確定福利負債—非流動(附註四及十八)		14,832	1		14,215	-
2645	存入保證金(附註二六)		25,104	1		25,104	1
25XX	非流動負債總計		<u>516,455</u>	<u>20</u>		<u>505,905</u>	<u>19</u>
2XXX	負債總計		<u>1,530,308</u>	<u>58</u>		<u>1,634,888</u>	<u>63</u>
	權益(附註十九)						
3110	普通股股本		875,460	33		675,460	26
3200	資本公積		347,593	13		248,555	10
	保留盈餘(累積虧損)						
3310	法定盈餘公積		86,606	3		86,606	3
3320	特別盈餘公積		16,373	1		16,373	1
3350	待彌補虧損	(197,774	(8)	(60,370	(2)
3300	保留盈餘(累積虧損)總計	(94,795	(4)	(42,609	(2)
3400	其他權益	(11,370	-	(17,069	(1)
3XXX	權益總計		<u>1,116,888</u>	<u>42</u>		<u>949,555</u>	<u>37</u>
	負債及權益總計		<u>\$ 2,647,196</u>	<u>100</u>		<u>\$ 2,584,443</u>	<u>100</u>

後附之附註係本個體財務報告之一部分。

董事長：



經理人：



會計主管：



穎漢有限公司

個體財務報表

民國 110 年及 109 年 1 月 1 日至 12 月 31 日

單位：新台幣千元，
惟每股淨損為新台幣元

代 碼	110年度		109年度		
	金 額	%	金 額	%	
4100	營業收入淨額（附註四、二十 及二六）	\$ 663,893	100	\$ 610,251	100
5110	營業成本（附註九、二一及二 六）	<u>515,926</u>	<u>78</u>	<u>476,861</u>	<u>78</u>
5900	營業毛利	147,967	22	133,390	22
5910	與子公司之未實現利益	(17,497)	(3)	(11,987)	(2)
5920	與子公司之已實現利益	<u>30,745</u>	<u>5</u>	<u>3,801</u>	<u>-</u>
5950	已實現營業毛利	<u>161,215</u>	<u>24</u>	<u>125,204</u>	<u>20</u>
	營業費用（附註八、二一及二 六）				
6100	推銷費用	117,774	17	122,072	20
6200	管理費用	58,735	9	53,508	9
6300	研究費用	53,160	8	59,436	10
6450	預期信用減損損失（迴轉 利益）	<u>689</u>	<u>-</u>	<u>(2,626)</u>	<u>(1)</u>
6000	營業費用合計	<u>230,358</u>	<u>34</u>	<u>232,390</u>	<u>38</u>
6500	其他收益及費損淨額（附註二 一）	<u>38</u>	<u>-</u>	<u>5</u>	<u>-</u>
6900	營業淨損	<u>(69,105)</u>	<u>(10)</u>	<u>(107,181)</u>	<u>(18)</u>
	營業外收入及支出（附註四、 十、二一及二六）				
7100	利息收入	2,278	-	8,258	1
7010	其他收入	33,024	5	41,016	7
7020	其他利益及損失	(22,015)	(3)	(42,027)	(7)
7050	財務成本	(17,702)	(3)	(19,041)	(3)

（接次頁）

(承前頁)

代 碼		110年度		109年度	
		金 額	%	金 額	%
7070	採用權益法之子公司損益 份額	(\$ 59,221)	(9)	(\$ 32,796)	(5)
7000	營業外收入及支出合 計	(63,636)	(10)	(44,590)	(7)
7900	稅前淨損	(132,741)	(20)	(151,771)	(25)
7950	所得稅費用(利益)(附註四及 二二)	3,659	1	(809)	-
8200	本年度淨損	(136,400)	(21)	(150,962)	(25)
	其他綜合損益				
8310	不重分類至損益之項目：				
8311	確定福利計畫之再衡 量數(附註十八)	(1,004)	-	(1,198)	-
8360	後續可能重分類至損益之 項目：				
8361	國外營運機構財務報 表換算之兌換差額	7,124	1	6,785	1
8399	與可能重分類之項目 相關之所得稅(附 註二二)	(1,425)	-	(1,357)	-
		5,699	1	5,428	1
8300	本年度其他綜合損益 (稅後淨額)	4,695	1	4,230	1
8500	本年度綜合損益總額	(\$ 131,705)	(20)	(\$ 146,732)	(24)
	每股淨損(附註二三)				
9750	基 本	(\$ 2.01)		(\$ 2.23)	
9850	稀 釋	(2.01)		(2.23)	

後附之附註係本個體財務報告之一部分。

董事長：




經理人：



會計主管：





民國 110 年 及 111 年 12 月 31 日

單位：新台幣千元。

代碼		保 留 盈 餘 (累 積 虧 損)				未 分 配 盈 餘 (待 彌 補 虧 損)	其 他 權 益 項 目 國 外 營 運 機 構 財 務 報 表 換 算 之 兌 換 差 額	權 益 總 額
		普 通 股 股 本	資 本 公 積	法 定 盈 餘 公 積	特 別 盈 餘 公 積			
A1	109 年 1 月 1 日 餘 額	\$ 675,460	\$ 248,555	\$ 86,606	\$ 16,373	\$ 91,790	(\$ 22,497)	\$ 1,096,287
D1	109 年 度 淨 損	-	-	-	-	(150,962)	-	(150,962)
D3	109 年 度 稅 後 其 他 綜 合 損 益	-	-	-	-	(1,198)	5,428	4,230
D5	109 年 度 綜 合 損 益 總 額	-	-	-	-	(152,160)	5,428	(146,732)
Z1	109 年 12 月 31 日 餘 額	675,460	248,555	86,606	16,373	(60,370)	(17,069)	949,555
E1	現 金 增 資 (附 註 十 九)	200,000	98,500	-	-	-	-	298,500
C17	本 公 司 發 行 員 工 之 認 股 權 (附 註 十 九)	-	538	-	-	-	-	538
D1	110 年 度 淨 損	-	-	-	-	(136,400)	-	(136,400)
D3	110 年 度 稅 後 其 他 綜 合 損 益	-	-	-	-	(1,004)	5,699	4,695
D5	110 年 度 綜 合 損 益 總 額	-	-	-	-	(137,404)	5,699	(131,705)
Z1	110 年 12 月 31 日 餘 額	\$ 875,460	\$ 347,593	\$ 86,606	\$ 16,373	(\$ 197,774)	(\$ 11,370)	\$ 1,116,888

後附之附註係本個體財務報告之一部分。

董事長：



經理人：



會計主管：



民國 110 年及 109 年 1 月 1 日至 12 月 31 日

單位：新台幣千元

代 碼		110 年度	109 年度
	營業活動之淨現金流量		
A10000	本年度稅前淨損	(\$ 132,741)	(\$ 151,771)
A20010	收益費損項目：		
A20100	折舊費用	38,503	40,080
A20200	攤銷費用	94	346
A20300	預期信用減損損失（迴轉利益）	689	(2,626)
A20900	財務成本	17,702	19,041
A21200	利息收入	(2,278)	(8,258)
A21900	股份基礎給付酬勞成本	538	-
A22400	採用權益法認列之子公司損失份額	59,221	32,796
A22500	處分不動產、廠房及設備利益	(38)	(5)
A23700	存貨跌價及呆滯損失	1,300	8,724
A23900	與子公司之未實現利益	17,497	11,987
A24000	與子公司之已實現利益	(30,745)	(3,801)
A29900	處分採權益法之子公司損失	-	1,127
A30000	營業資產及負債之淨變動數		
A31130	應收票據	1,746	2,909
A31150	應收帳款	(61,291)	61,669
A31160	應收帳款－關係人	46,957	180,682
A31180	其他應收款	(1,280)	(444)
A31190	其他應收款－關係人	(838)	58,511
A31200	存 貨	(25,825)	66,710
A31230	預付款項	(423)	(1,255)
A31240	其他流動資產	(1,252)	(49)
A32130	應付票據	(48)	(82,328)
A32140	應付票據－關係人	-	(6,305)
A32150	應付帳款	35,306	78,854
A32160	應付帳款－關係人	1,484	2,471
A32180	其他應付款	805	(2,964)
A32190	其他應付款－關係人	10	2,713
A32200	負債準備	(730)	(1,272)
A32125	合約負債	3,095	(13,483)
A32230	其他流動負債	471	(283)
A32240	淨確定福利負債	(387)	(343)
A33000	營運產生（使用）之現金	(32,458)	293,433
A33100	收取之利息	2,278	8,258

（接次頁）

(承前頁)

代 碼		110 年度	109 年度
A33300	支付之利息	(\$ 17,646)	(\$ 18,871)
A33500	支付之所得稅	(23)	(240)
AAAA	營業活動之淨現金流入(出)	(47,849)	282,580
	投資活動之現金流量		
B00400	取得按攤銷後成本衡量之金融資產	-	(179,793)
B00050	處分按攤銷後成本衡量之金融資產	10,875	-
B01800	取得採用權益法之投資支付價款	-	(85,506)
B02700	購置不動產、廠房及設備	(75,541)	(840)
B02800	處分不動產、廠房及設備價款	38	6
B03700	存出保證金增加	(650)	(1,190)
B03800	存出保證金減少	2,100	1,626
B04500	購置無形資產	(85)	-
B06700	其他非流動資產	(400)	-
B07100	預付設備款增加	(2,127)	(805)
BBBB	投資活動之淨現金流出	(65,790)	(266,502)
	籌資活動之現金流量		
C00100	短期借款增加	1,269,000	2,424,000
C00200	短期借款減少	(1,454,500)	(2,473,500)
C00500	應付短期票券增加	675,500	1,030,000
C00600	應付短期票券減少	(650,000)	(1,140,000)
C01600	長期借款增加	80,500	71,500
C01700	償還長期借款	(55,575)	(46,993)
C04020	租賃負債本金償還	(3,780)	(4,258)
C04500	現金增資	298,500	-
CCCC	籌資活動之淨現金流入(出)	159,645	(139,251)
EEEE	現金及約當現金淨增加(減少)	46,006	(123,173)
E00100	年初現金及約當現金餘額	217,730	340,903
E00200	年底現金及約當現金餘額	\$ 263,736	\$ 217,730

後附之附註係本個體財務報告之一部分。

董事長：



經理人：



會計主管：



穎漢科技股份有限公司

個體財務報告附註

民國 110 年及 109 年 1 月 1 日至 12 月 31 日

(除另註明外，金額以新台幣千元為單位)

一、公司沿革

穎漢科技股份有限公司（以下稱「本公司」）成立於 97 年 1 月，主要從事金屬彎管機、成型機及立式工作母機等各種自動機械設備之設計製造、安裝與零件買賣等業務。

本公司股票於 104 年 8 月奉准公開發行，並於同年 11 月經財團法人中華民國證券櫃檯買賣中心核准，於該中心之興櫃股票櫃檯買賣，並自 106 年 8 月 21 日起於台灣證券交易所上市買賣。

本個體財務報告係以本公司之功能性貨幣新台幣表達。

二、通過財務報告之日期及程序

本個體財務報告於 111 年 3 月 22 日經董事會通過後發布。

三、新發布及修訂準則及解釋之適用

(一) 首次適用金融監督管理委員會（以下稱「金管會」）認可並發布生效之國際財務報導準則（IFRS）、國際會計準則（IAS）、解釋（IFRIC）及解釋公告（SIC）（以下稱「IFRSs」）

適用金管會認可並發布生效之 IFRSs 將不致造成本公司會計政策之重大變動。

(二) 111 年適用之金管會認可之 IFRSs

新發布 / 修正 / 修訂準則及解釋	IASB 發布之生效日
「IFRSs 2018-2020 之年度改善」	2022 年 1 月 1 日(註 1)
IFRS 3 之修正「對觀念架構之引述」	2022 年 1 月 1 日(註 2)
IAS 16 之修正「不動產、廠房及設備：達到預定使用狀態前之價款」	2022 年 1 月 1 日(註 3)
IAS 37 之修正「虧損性合約－履行合約之成本」	2022 年 1 月 1 日(註 4)

註 1：IFRS 9 之修正適用於 2022 年 1 月 1 日以後開始之年度報導期間所發生之金融負債之交換或條款修改；IAS 41「農業」之修正適用於 2022 年 1 月 1 日以後開始之年度報導

期間之公允價值衡量；IFRS 1「首次採用 IFRSs」之修正係追溯適用於 2022 年 1 月 1 日以後開始之年度報導期間。

註 2：收購日在年度報導期間開始於 2022 年 1 月 1 日以後之企業合併適用此項修正。

註 3：於 2021 年 1 月 1 日以後始達管理階層預期運作方式之必要地點及狀態之廠房、不動產及設備適用此項修正。

註 4：於 2022 年 1 月 1 日尚未履行所有義務之合約適用此項修正。

截至本個體財務報告通過發布日止，本公司評估上述準則、解釋之修正將不致對財務狀況與財務績效造成重大影響。

(三) IASB 已發布但尚未經金管會認可並發布生效之 IFRSs

新發布 / 修正 / 修訂準則及解釋	IASB 發布之生效日 (註 1)
IFRS 10 及 IAS 28 之修正「投資者與其關聯企業或合資間之資產出售或投入」	未定
IFRS 17「保險合約」	2023 年 1 月 1 日
IFRS 17 之修正	2023 年 1 月 1 日
IFRS 17 之修正「初次適用 IFRS 17 及 IFRS 9—比較資訊」	2023 年 1 月 1 日
IAS 1 之修正「負債分類為流動或非流動」	2023 年 1 月 1 日
IAS 1 之修正「會計政策之揭露」	2023 年 1 月 1 日(註 2)
IAS 8 之修正「會計估計之定義」	2023 年 1 月 1 日(註 3)
IAS 12 之修正「與單一交易所產生之資產及負債有關之遞延所得稅」	2023 年 1 月 1 日(註 4)

註 1：除另註明外，上述新發布 / 修正 / 修訂準則或解釋係於各該日期以後開始之年度報導期間生效。

註 2：於 2023 年 1 月 1 日以後開始之年度報導期間推延適用此項修正。

註 3：於 2023 年 1 月 1 日以後開始之年度報導期間所發生之會計估計變動及會計政策變動適用此項修正。

註 4：除於 2022 年 1 月 1 日就租賃及除役義務之暫時性差異認列遞延所得稅外，該修正係適用於 2022 年 1 月 1 日以後所發生之交易。

截至本個體財務報告通過發布日止，本公司仍持續評估上述準則、解釋之修正對財務狀況與財務績效之影響，相關影響待評估完成時予以揭露。

四、重大會計政策之彙總說明

(一) 遵循聲明

本個體財務報告係依照證券發行人財務報告編製準則編製。

(二) 編製基礎

除按公允價值衡量之金融工具及按確定福利義務現值減除計畫資產公允價值認列之淨確定福利負債外，本個體財務報告係依歷史成本基礎編製。

公允價值衡量依照相關輸入值之可觀察程度及重要性分為第1等級至第3等級：

1. 第1等級輸入值：係指於衡量日可取得之相同資產或負債於活絡市場之報價（未經調整）。
2. 第2等級輸入值：係指除第1等級之報價外，資產或負債直接（亦即價格）或間接（亦即由價格推導而得）之可觀察輸入值。
3. 第3等級輸入值：係指資產或負債之不可觀察之輸入值。

本公司於編製個體財務報告時，對投資子公司係採權益法處理。為使本個體財務報告之本年度損益、其他綜合損益及權益與本公司合併財務報告中歸屬於本公司業主之本年度損益、其他綜合損益及權益相同，個體基礎與合併基礎下若干會計處理差異係調整「採用權益法之投資」、「採用權益法之子公司損益份額」、「採用權益法之子公司其他綜合損益份額」暨相關權益項目。

(三) 資產與負債區分流動與非流動之標準

流動資產包括：

1. 主要為交易目的而持有之資產；
2. 預期於資產負債表日後12個月內實現之資產；及

3. 現金及約當現金（但不包括於資產負債表日後逾 12 個月用以交換或清償負債而受到限制者）。

流動負債包括：

1. 主要為交易目的而持有之負債；
2. 於資產負債表日後 12 個月內到期清償之負債，以及
3. 不能無條件將清償期限遞延至資產負債表日後至少 12 個月之負債。

非屬上述流動資產或流動負債者，係分類為非流動資產或非流動負債。

(四) 外 幣

本公司編製財務報告時，以本公司功能性貨幣以外之貨幣（外幣）交易者，依交易日匯率換算為功能性貨幣記錄。

外幣貨幣性項目於每一資產負債表日以收盤匯率換算。因交割貨幣性項目或換算貨幣性項目產生之兌換差額，於發生當年度認列於損益。

以公允價值衡量之外幣非貨幣性項目係以決定公允價值當日之匯率換算，所產生之兌換差額列為當年度損益，惟屬公允價值變動認列於其他綜合損益者，其產生之兌換差額列於其他綜合損益。

以歷史成本衡量之外幣非貨幣性項目係以交易日之匯率換算，不再重新換算。

(五) 存 貨

存貨包括原料、在製品及製成品等。存貨係以成本與淨變現價值孰低衡量，比較成本與淨變現價值時係以個別項目為基礎。淨變現價值係指在正常情況下之估計售價減除至完工尚需投入之估計成本及完成出售所需之估計成本後之餘額。存貨成本之計算係採加權平均法。

(六) 投資子公司

本公司採用權益法處理對子公司之投資。

子公司係指本公司具有控制之個體。

權益法下，投資原始依成本認列，取得日後帳面金額係隨本公司所享有之子公司損益及其他綜合損益份額與利潤分配而增減。此外，針對本公司可享有子公司其他權益之變動係按持股比例認列。

當本公司對子公司所有權權益之變動未導致喪失控制者，係作為權益交易處理。投資帳面金額與所支付或收取對價之公允價值間之差額，係直接認列為權益。

當本公司對子公司之損失份額等於或超過其在該子公司之權益（包括權益法下子公司之帳面金額及實質上屬於本公司對該子公司淨投資組成部分之其他長期權益）時，係繼續按持股比例認列損失。

本公司與子公司之順流交易未實現損益於個體財務報告予以銷除。本公司與子公司之逆流及側流交易所產生之損益，僅在與本公司對子公司權益無關之範圍內，認列於個體財務報告。

(七) 不動產、廠房及設備

不動產、廠房及設備係以成本認列，後續以成本減除累計折舊及累計減損損失後之金額衡量。

建造中之不動產、廠房及設備係以成本減除累計減損損失後之金額認列。成本包括專業服務費用及符合資本化條件之借款成本。該等資產於完工並達預期使用狀態時，分類至不動產、廠房及設備之適當類別並開始提列折舊。

不動產、廠房及設備於耐用年限內按直線基礎，對每一重大部分單獨提列折舊。本公司至少於每一年度結束日對估計耐用年限、殘值及折舊方法進行檢視，並推延適用會計估計變動之影響。

不動產、廠房及設備除列時，淨處分價款與該資產帳面金額間之差額係認列於損益。

(八) 投資性不動產

投資性不動產係為賺取租金或資本增值或兩者兼具而持有之不動產。投資性不動產亦包括目前尚未決定未來用途所持有

之土地。

自有之投資性不動產原始以成本（包括交易成本）衡量，後續以成本減除累計折舊及累計減損損失後之金額衡量。

(九) 無形資產

1. 單獨取得

單獨取得之有限耐用年限無形資產原始以成本衡量，後續係以成本減除累計攤銷後之金額衡量。無形資產於耐用年限內按直線基礎進行攤銷，本公司至少於每一年度結束日對估計耐用年限、殘值及攤銷方法進行檢視，並推延適用會計估計變動之影響。

2. 除 列

無形資產除列時，淨處分價款與該資產帳面金額間之差額係認列於當年度損益。

(十) 不動產、廠房及設備、使用權資產、投資性不動產及無形資產之減損

本公司於每一資產負債表日評估是否有任何跡象顯示不動產、廠房及設備、使用權資產、投資性不動產及無形資產可能已減損。若有任一減損跡象存在，則估計該資產之可回收金額。倘無法估計個別資產之可回收金額，本公司估計該資產所屬現金產生單位之可回收金額。共用資產係依合理一致基礎分攤至個別現金產生單位。

針對非確定耐用年限及尚未可供使用之無形資產，至少每年及有減損跡象時進行減損測試。

可回收金額為公允價值減出售成本與其使用價值之較高者。個別資產或現金產生單位之可回收金額若低於其帳面金額時，將該資產或現金產生單位之帳面金額調減至其可回收金額，減損損失係認列於損益。

當減損損失於後續迴轉時，該資產或現金產生單位之帳面金額調增至修訂後之可回收金額，惟增加後之帳面金額以不超過該資產或現金產生單位若未於以前年度認列減損損失時所決

定之帳面金額（減除攤銷或折舊）。減損損失之迴轉係認列於損益。

(十一) 金融工具

金融資產與金融負債於本公司成為該工具合約條款之一方時認列於個體資產負債表。

原始認列金融資產與金融負債時，若金融資產或金融負債非屬透過損益按公允價值衡量者，係按公允價值加計直接可歸屬於取得或發行金融資產或金融負債之交易成本衡量。直接可歸屬於取得或發行透過損益按公允價值衡量之金融資產或金融負債之交易成本，則立即認列為損益。

1. 金融資產

金融資產之慣例交易係採交易日會計認列及除列。

(1) 衡量種類

本公司所持有之金融資產種類為按攤銷後成本衡量之金融資產。

按攤銷後成本衡量之金融資產

本公司投資金融資產若同時符合下列兩條件，則分類為按攤銷後成本衡量之金融資產：

- A. 係於某經營模式下持有，該模式之目的係持有金融資產以收取合約現金流量；及
- B. 合約條款產生特定日期之現金流量，該等現金流量完全為支付本金及流通在外本金金額之利息。

按攤銷後成本衡量之金融資產（包括現金及約當現金、按攤銷後成本衡量之應收票據及帳款（含關係人）、其他應收款（含關係人）與存出保證金）於原始認列後，係以有效利息法決定之總帳面金額減除任何減損損失之攤銷後成本衡量，任何外幣兌換損益則認列於損益。

除下列兩種情況外，利息收入係以有效利率乘以金融資產總帳面金額計算：

- A. 購入或創始之信用減損金融資產，利息收入係以信用調整後有效利率乘以金融資產攤銷後成本計算。
- B. 非屬購入或創始之信用減損，但後續變成信用減損之金融資產，應自信用減損後之次一報導期間起係以有效利率乘以金融資產攤銷後成本計算利息收入。

信用減損金融資產係指發行人或債務人已發生重大財務困難、違約、債務人很有可能聲請破產或其他財務重整或由於財務困難而使金融資產之活絡市場消失。

約當現金包括自取得日起3個月內、高度流動性、可隨時轉換成定額現金且價值變動風險甚小之定期存款及附買回債券，係用於滿足短期現金承諾。

(2) 金融資產之減損

本公司於每一資產負債表日按預期信用損失評估按攤銷後成本衡量之金融資產（含應收票據及帳款）之減損損失。

應收票據及帳款係按存續期間預期信用損失認列備抵損失。其他金融資產係先評估自原始認列後信用風險是否顯著增加，若未顯著增加，則按12個月預期信用損失認列備抵損失，若已顯著增加，則按存續期間預期信用損失認列備抵損失。

預期信用損失係以發生違約之風險作為權重之加權平均信用損失。12個月預期信用損失係代表金融工具於報導日後12個月內可能違約事項所產生之預期信用損失，存續期間預期信用損失則代表金融工具於預期存續期間所有可能違約事項產生之預期信用損失。

本公司為內部信用風險管理目的，在不考量所持有擔保品之前提下，判定下列情況代表金融資產已發生違約：

- A. 有內部或外部資訊顯示債務人已不可能清償債務。
- B. 逾期超過授信條件天數，除非有合理且可佐證之資訊顯示延後之違約基準更為適當。

所有金融資產之減損損失係藉由備抵帳戶調降其帳面金額。

(3) 金融資產之除列

本公司僅於對來自金融資產現金流量之合約權利失效，或已移轉金融資產且該資產所有權之幾乎所有風險及報酬已移轉予其他企業時，始將金融資產除列。

按攤銷後成本衡量之金融資產整體除列時，其帳面金額與所收取對價間之差額係認列於損益。透過其他綜合損益按公允價值衡量之債務工具投資整體除列時，其帳面金額與所收取對價加計已認列於其他綜合損益之任何累計利益或損失之總和間之差額係認列於損益。透過其他綜合損益按公允價值衡量之權益工具投資整體除列時，累積損益直接移轉至保留盈餘，並不重分類為損益。

2. 金融負債

(1) 後續衡量

所有金融負債係以有效利息法按攤銷後成本衡量。

(2) 金融負債之除列

除列金融負債時，其帳面金額與所支付對價（包含任何所移轉之非現金資產或承擔之負債）間之差額認列為損益。

(十二) 負債準備

認列為負債準備之金額係考量義務之風險及不確定性，而為資產負債表日清償義務所需支出之最佳估計。負債準備係以清償義務之估計現金流量折現值衡量。

保 固

保證產品與所協議之規格相符之保固義務係依管理階層對清償本公司義務所需支出之最佳估計，於相關商品認列收入時認列。

(十三) 收入認列

本公司客戶合約辨認履約義務後，將交易價格分攤至各履約義務，並於滿足各履約義務時認列收入。

商品銷貨收入

商品銷貨收入以金屬彎管機、成型機及立式工作母機等產品於交付至指定地點或取得裝機證明時，客戶對商品已有訂定價格與使用之權利且負有再銷售之主要責任，並承擔商品陳舊過時風險，本公司係於該時點認列收入及應收帳款。預收款項於起運前或取得裝機證明前係認列為合約負債。

(十四) 租 賃

本公司於合約成立日評估合約是否係屬（或包含）租賃。

1. 本公司為出租人

當租賃條款係移轉附屬於資產所有權之幾乎所有風險與報酬予承租人，則將其分類為融資租賃。所有其他租賃則分類為營業租賃。

營業租賃下，減除租賃誘因後之租賃給付係按直線基礎於相關租賃期間內認列為收益。因取得營業租賃所發生之原始直接成本，係加計至標的資產之帳面金額，並按直線基礎於租賃期間內認列為費用。

2. 本公司為承租人

除適用認列豁免之低價值標的資產租賃及短期租賃之租賃給付係按直線基礎於租賃期間內認列為費用，其他租賃皆於租賃開始日認列使用權資產及租賃負債。

使用權資產原始按成本（包含租賃負債之原始衡量金額、租賃開始日前支付之租賃給付減除收取之租賃誘因、原始直接成本及復原標的資產之估計成本）衡量，後續按

成本減除累計折舊及累計減損損失後之金額衡量，並調整租賃負債之再衡量數。使用權資產係單獨表達於個體資產負債表。

使用權資產採直線基礎自租賃開始日起至耐用年限屆滿時或租賃期間屆滿時兩者之較早者提列折舊。

租賃負債原始按租賃給付（係固定給付）之現值衡量。若租賃隱含利率容易確定，租賃給付使用該利率折現。若該利率並非容易確定，則使用承租人增額借款利率。

後續，租賃負債採有效利息法按攤銷後成本基礎衡量，且利息費用係於租賃期間分攤。若租賃期間變動導致未來租賃給付有變動，本公司再衡量租賃負債，並相對調整使用權資產，惟若使用權資產之帳面金額已減至零，則剩餘之再衡量金額認列於損益中。租賃負債係單獨表達於個體資產負債表。

(十五) 借款成本

直接可歸屬於取得、建造或生產符合要件之資產之借款成本，係作為該資產成本之一部分，直到該資產達到預定使用或出售狀態之幾乎所有必要活動已完成為止。

特定借款如於符合要件之資本支出發生前進行暫時投資而賺取之投資收入，係自符合資本化條件之借款成本中減除。

除上述外，所有其他借款成本係於發生當年度認列為損益。

(十六) 政府補助

政府補助僅於可合理確信本公司將遵循政府補助所附加之條件，且將可收到該項補助時，始予以認列。

與收益有關之政府補助係於其意圖補償之相關成本於本公司認列為費用之期間內，按有系統之基礎認列於其他收入。

若政府補助係用於補償已發生之費用或損失，或係以給與本公司立即財務支援為目的且無未來相關成本，則於其可收取之期間認列於損益。

(十七) 員工福利

1. 短期員工福利

短期員工福利相關負債係以換取員工服務而預期支付之非折現金額衡量。

2. 退職後福利

確定提撥退休計畫之退休金係於員工提供服務期間將應提撥之退休金數額認列為費用。

確定福利退休計畫之確定福利成本（含服務成本、淨利息及再衡量數）係採預計單位福利法精算。服務成本（含當期服務成本及清償損益）及淨確定福利負債淨利息於發生時、計畫修正或縮減時認列為員工福利費用。再衡量數（含精算損益及扣除利息後之計畫資產報酬）於發生時認列於其他綜合損益並列入保留盈餘，後續期間不重分類至損益。

淨確定福利負債係確定福利退休計畫之提撥短絀。

(十八) 股份基礎給付協議

給與員工之員工認股權

員工認股權係按給與日權益工具之公允價值及預期既得之最佳估計數量，於既得期間內以直線基礎認列費用，並同時調整資本公積－員工認股權。若其於給與日立即既得，係於給與日全數認列費用。

本公司於每一資產負債表日修正預期既得之員工認股權估計數量。若有修正原估計數量，其影響數係認列為損益，使累計費用反映修正之估計數，並相對調整資本公積－員工認股權。

(十九) 所得稅

所得稅費用係當期所得稅及遞延所得稅之總和。

1. 當期所得稅

本公司依所得稅申報轄區所制定之法規決定當期所得（損失），據以計算應付（可回收）之所得稅。

依中華民國所得稅法規定計算之未分配盈餘加徵所得稅，係於股東會決議年度認列。

以前年度應付所得稅之調整，列入當期所得稅。

2. 遞延所得稅

遞延所得稅係依帳載資產及負債帳面金額與計算課稅所得之課稅基礎二者所產生之暫時性差異計算。

遞延所得稅負債一般係就所有應課稅暫時性差異予以認列，而遞延所得稅資產則於很有可能具有課稅所得以供可減除暫時性差異所產生之所得稅抵減使用時認列。

與投資子公司相關之應課稅暫時性差異皆認列遞延所得稅負債，惟本公司若可控制暫時性差異迴轉之時點，且該暫時性差異很有可能於可預見之未來不會迴轉者除外。與此類投資有關之可減除暫時性差異，僅於其很有可能具有足夠課稅所得用以實現暫時性差異，且於可預見之未來預期將迴轉的範圍內，予以認列遞延所得稅資產。

遞延所得稅資產之帳面金額於每一資產負債表日予以重新檢視，並針對已不再很有可能具有足夠之課稅所得以供其回收所有或部分資產者，調減帳面金額。原未認列為遞延所得稅資產者，亦於每一資產負債表日予以重新檢視，並在未來很有可能產生課稅所得以供其回收所有或部分資產者，調增帳面金額。

遞延所得稅資產及負債係以預期負債清償或資產實現當期之稅率衡量，該稅率係以資產負債表日已立法或已實質性立法之稅率及稅法為基礎。遞延所得稅負債及資產之衡量係反映本公司於資產負債表日預期回收或清償其資產及負債帳面金額之方式所產生之租稅後果。

3. 當期及遞延所得稅

當期及遞延所得稅係認列於損益，惟與認列於其他綜合損益或直接計入權益之項目相關之當期及遞延所得稅係分別認列於其他綜合損益或直接計入權益。

五、重大會計判斷、估計及假設不確定性之主要來源

本公司於採用會計政策時，對於不易自其他來源取得相關資訊者，管理階層必須基於歷史經驗及其他攸關之因素作出相關之判斷、估計及假設。實際結果可能與估計有所不同。

管理階層將持續檢視估計與基本假設。若估計之修正僅影響當期，則於修正當期認列；若會計估計之修正同時影響當期及未來期間，則於修正當期及未來期間認列。

六、現金及約當現金

	<u>110年12月31日</u>	<u>109年12月31日</u>
庫存現金及零用金	\$ 2,112	\$ 2,382
銀行支票及活期存款	233,824	186,538
約當現金(原始到期日在3個月 以內之投資)		
附買回債券	<u>27,800</u>	<u>28,810</u>
	<u>\$ 263,736</u>	<u>\$ 217,730</u>

約當現金於資產負債表日之利率區間如下：

	<u>110年12月31日</u>	<u>109年12月31日</u>
附買回債券	0.20%~0.30%	0.35%~0.41%

七、按攤銷後成本衡量之金融資產

	<u>110年12月31日</u>	<u>109年12月31日</u>
<u>流動</u>		
國內投資		
質押定期存款	<u>\$ 250,739</u>	<u>\$ 261,614</u>

(一) 截至 110 年及 109 年 12 月 31 日止，質押定期存款之年利率分別為 0.15%~0.22% 及 0.22%~0.3%。

(二) 按攤銷後成本衡量之金融資產質押之資訊，參閱附註二七。

八、應收票據、應收帳款（含關係人）、其他應收款（含關係人）、長期應收票據及長期應收款－關係人

	<u>110年12月31日</u>	<u>109年12月31日</u>
應收票據		
因營業而發生	\$ 17,374	\$ 23,356
減：備抵損失	-	-
	<u>\$ 17,374</u>	<u>\$ 23,356</u>
<u>應收帳款（含關係人）</u>		
按攤銷後成本衡量		
總帳面金額	\$ 330,664	\$ 291,096
減：備抵損失	2,810	2,121
減：未實現利息收入	754	1,336
	<u>\$ 327,100</u>	<u>\$ 287,639</u>
其他應收款（含關係人）	<u>\$ 28,915</u>	<u>\$ 26,797</u>
長期應收票據	<u>\$ 7,211</u>	<u>\$ 2,975</u>
長期應收款－關係人		
總帳面金額	\$ 19,795	\$ 46,176
減：未實現利息收入	497	1,062
	<u>\$ 19,298</u>	<u>\$ 45,114</u>

按攤銷後成本衡量之應收票據及帳款

本公司係以銷售客戶之財務狀況、市場區域及歷史經驗個別訂定其授信條件。為減輕信用風險，本公司管理階層指派專責團隊負責授信額度之決定、授信核准及其他監控程序以確保逾期應收款項之回收已採取適當行動。此外，本公司於資產負債表日會逐一複核應收款項之可回收金額以確保無法回收之應收款項已提列適當減損損失。據此，本公司管理階層認為本公司之信用風險已顯著減少。

本公司按存續期間預期信用損失認列應收帳款之備抵損失。存續期間預期信用損失係使用準備矩陣計算，其考量客戶過去違約紀錄與現時財務狀況，因本公司之信用損失歷史經驗顯示，不同客戶群之損失型態並無顯著差異，因此準備矩陣未進一步區分客戶群，僅以應收帳款逾期天數訂定預期信用損失率。

若有證據顯示交易對方面臨嚴重財務困難且本公司無法合理預期可回收金額，例如交易對方正進行清算，本公司直接沖銷相關應收帳款，惟仍會持續追索活動，因追索回收之金額則認列於損益。

本公司依準備矩陣衡量應收款項之備抵損失如下：

110年12月31日應收票據

	未逾期	逾期 1~180天	逾期 181~270天	逾期 271~450天	逾期 451天以上	合計
預期信用損失率	0%	100%	100%	100%	100%	
總帳面金額	\$ 17,374	\$ -	\$ -	\$ -	\$ -	\$ 17,374
備抵損失(存續期間預期信用損失)	-	-	-	-	-	-
攤銷後成本	<u>\$ 17,374</u>	<u>\$ -</u>	<u>\$ -</u>	<u>\$ -</u>	<u>\$ -</u>	<u>\$ 17,374</u>

110年12月31日應收帳款

	0至120天	121至210天	211至300天	301至485天	485天以上	個別辨認	合計
預期信用損失率	0%	5%	25%	50%	100%	0%	
總帳面金額	\$ 20,402	\$ 284	\$ 1	\$ 1,290	\$ 2,151	\$ 305,782	\$ 329,910
備抵損失(存續期間預期信用損失)	-	(14)	-	(645)	(2,151)	-	(2,810)
攤銷後成本	<u>\$ 20,402</u>	<u>\$ 270</u>	<u>\$ 1</u>	<u>\$ 645</u>	<u>\$ -</u>	<u>\$ 305,782</u>	<u>\$ 327,100</u>

109年12月31日應收票據

	未逾期	逾期 1~180天	逾期 181~270天	逾期 271~450天	逾期 451天以上	合計
預期信用損失率	0%	100%	100%	100%	100%	
總帳面金額	\$ 23,356	\$ -	\$ -	\$ -	\$ -	\$ 23,356
備抵損失(存續期間預期信用損失)	-	-	-	-	-	-
攤銷後成本	<u>\$ 23,356</u>	<u>\$ -</u>	<u>\$ -</u>	<u>\$ -</u>	<u>\$ -</u>	<u>\$ 23,356</u>

109年12月31日應收帳款

	0至120天	121至210天	211至300天	301至485天	485天以上	個別辨認	合計
預期信用損失率	0%	5%	25%	50%	100%	0%	
總帳面金額	\$ 31,503	\$ 1,447	\$ 167	\$ 86	\$ 1,964	\$ 254,593	\$ 289,760
備抵損失(存續期間預期信用損失)	-	(72)	(42)	(43)	(1,964)	-	(2,121)
攤銷後成本	<u>\$ 31,503</u>	<u>\$ 1,375</u>	<u>\$ 125</u>	<u>\$ 43</u>	<u>\$ -</u>	<u>\$ 254,593</u>	<u>\$ 287,639</u>

應收帳款備抵損失之變動資訊如下：

	110年度	109年度
年初餘額	\$ 2,121	\$ 4,747
本年度提列(迴轉)減損損失	689	(2,626)
年底餘額	<u>\$ 2,810</u>	<u>\$ 2,121</u>

其他應收款因歷史經驗顯示收回可能性極高，是以並未提列備抵呆帳。

九、存 貨

	110年12月31日	109年12月31日
製成品	\$ 67,256	\$ 47,691
在製品	462,145	436,269
原 料	<u>149,071</u>	<u>169,987</u>
	<u>\$ 678,472</u>	<u>\$ 653,947</u>

110及109年度與存貨相關之銷貨成本分別為515,926千元及476,861千元。110及109年度銷貨成本包括存貨跌價及呆滯損失分別為1,300千元及8,724千元。

十、採用權益法之投資

	110年12月31日	109年12月31日
投資子公司	<u>\$ 234,120</u>	<u>\$ 272,969</u>
YING HAN TECHNOLOGY Sp. Z O.O. (波蘭穎漢)	(\$ 21,525)	(\$ 15,849)
YING HAN TEKNOLOJI LTD. STI (土耳其穎漢)	(26,414)	(6,459)
YING HAN TECHNOLOGY Limited (俄羅斯穎漢)	(2,015)	115
HANNSA PRECISION SDN. BHD. (馬來西亞穎漢)	2,104	1,638
YLM INDUSTRIAL CO., LTD. (泰國穎漢)	4,031	2,610
穎霖工業機械責任有限公司(越南穎霖)	(537)	600
天津穎漢科技有限公司(天津穎漢)	171,288	183,677
上海穎亨機械科技有限公司(上海穎亨)	102,736	102,272
YLM TUBE SOLUTIONS AND SERVICE P. LTD.(印度穎漢)	1,868	1,969
PT. YING LIN MACHINE AND SERVICE (印尼穎漢)	<u>2,584</u>	<u>2,396</u>
	<u>\$ 234,120</u>	<u>\$ 272,969</u>

子 公 司 名 稱	所有權權益及表決權百分比 (%)	
	110年12月31日	109年12月31日
波蘭穎漢	100	100
土耳其穎漢	100	100
俄羅斯穎漢	100	100
馬來西亞穎漢	100	100
泰國穎漢	46	46
越南穎霖	100	100
天津穎漢	100	100
上海穎亨	100	100
印度穎漢	99.99	99.99
印尼穎漢	99	99

(一) 本公司於 109 年 8 月增加投資天津穎漢科技有限公司美金 1,500,000 元。

(二) 本公司於 109 年 8 月增加投資上海穎亨科技有限公司美金 1,400,000 元。

本公司間接持有之投資子公司明細，請參閱附表三。

110 及 109 年度採用權益法之子公司之損益及其他綜合損益份額，係依據各子公司同期間經會計師查核之財務報告認列。

十一、不動產、廠房及設備

	自有土地	建築物	機器設備	運輸設備	辦公設備	租賃改良	其他設備	建造中之不動產	合計
成 本									
110年1月1日餘額	\$ 499,064	\$ 278,060	\$ 77,341	\$ 17,605	\$ 9,595	\$ 4,648	\$ 56,141	\$ 8	\$ 942,462
增 添	-	1,877	-	1,052	62,159	-	3,429	233	68,750
處 分	-	-	-	(830)	-	-	(87)	-	(917)
110年12月31日餘額	\$ 499,064	\$ 279,937	\$ 77,341	\$ 17,827	\$ 71,754	\$ 4,648	\$ 59,483	\$ 241	\$ 1,010,295
累計折舊及減損									
110年1月1日餘額	\$ -	\$ 97,709	\$ 56,488	\$ 15,836	\$ 8,227	\$ 4,648	\$ 44,449	\$ -	\$ 227,357
折舊費用	-	17,918	9,040	1,126	1,044	-	5,126	-	34,254
處 分	-	-	-	(830)	-	-	(87)	-	(917)
110年12月31日餘額	\$ -	\$ 115,627	\$ 65,528	\$ 16,132	\$ 9,271	\$ 4,648	\$ 49,488	\$ -	\$ 260,694
110年12月31日淨額	\$ 499,064	\$ 164,310	\$ 11,813	\$ 1,695	\$ 62,483	\$ -	\$ 9,995	\$ 241	\$ 749,601
成 本									
109年1月1日餘額	\$ 499,064	\$ 278,060	\$ 77,341	\$ 17,629	\$ 9,685	\$ 4,648	\$ 55,443	\$ -	\$ 941,870
增 添	-	-	-	-	-	-	698	8	706
處 分	-	-	-	(24)	(90)	-	-	-	(114)
109年12月31日餘額	\$ 499,064	\$ 278,060	\$ 77,341	\$ 17,605	\$ 9,595	\$ 4,648	\$ 56,141	\$ 8	\$ 942,462
累計折舊及減損									
109年1月1日餘額	\$ -	\$ 79,612	\$ 47,001	\$ 14,318	\$ 7,412	\$ 4,648	\$ 39,117	\$ -	\$ 192,108
折舊費用	-	18,097	9,487	1,541	905	-	5,332	-	35,362
處 分	-	-	-	(23)	(90)	-	-	-	(113)
109年12月31日餘額	\$ -	\$ 97,709	\$ 56,488	\$ 15,836	\$ 8,227	\$ 4,648	\$ 44,449	\$ -	\$ 227,357
109年12月31日淨額	\$ 499,064	\$ 180,351	\$ 20,853	\$ 1,769	\$ 1,368	\$ -	\$ 11,692	\$ 8	\$ 715,105

本公司廠房之部分倉庫及延伸遮蔽物已於 104 年度將其相關帳面價值提列減損損失 3,638 千元。

折舊費用係以直線基礎按下列耐用年數計提：

建築物	
廠房主建物	20至50年
廠房裝修工程	10至15年
機器設備	3至8年
運輸設備	2至5年
辦公設備	5至8年
租賃改良	5年
其他設備	2至10年

設定作為借款擔保之不動產、廠房及設備金額，請參閱附註二七。

十二、租賃協議

(一) 使用權資產

	建築物	運輸設備	合計
<u>成本</u>			
110年1月1日及12月31日	\$ 13,708	\$ 2,905	\$ 16,613
餘額			
<u>累計折舊</u>			
110年1月1日餘額	\$ 6,092	\$ 2,249	\$ 8,341
折舊費用	3,046	656	3,702
110年12月31日餘額	\$ 9,138	\$ 2,905	\$ 12,043
110年12月31日淨額	\$ 4,570	\$ -	\$ 4,570
<u>成本</u>			
109年1月1日及12月31日	\$ 13,708	\$ 2,905	\$ 16,613
餘額			
<u>累計折舊</u>			
109年1月1日餘額	\$ 3,046	\$ 1,125	\$ 4,171
折舊費用	3,046	1,124	4,170
109年12月31日餘額	\$ 6,092	\$ 2,249	\$ 8,341
109年12月31日淨額	\$ 7,616	\$ 656	\$ 8,272
	110年度	109年度	
使用權資產之折舊費用			
建築物	\$ 3,046	\$ 3,046	
運輸設備	656	1,124	
	\$ 3,702	\$ 4,170	

(二) 租賃負債

	<u>110年12月31日</u>	<u>109年12月31日</u>
租賃負債帳面金額		
流動	\$ <u>3,105</u>	\$ <u>3,816</u>
非流動	\$ <u>1,561</u>	\$ <u>4,569</u>
建築物	\$ 4,666	\$ 7,722
運輸設備	-	663
	<u>\$ 4,666</u>	<u>\$ 8,385</u>

租賃負債之折現率區間如下：

	<u>110年12月31日</u>	<u>109年12月31日</u>
建築物及運輸設備	1.41%	1.41%

(三) 重要承租活動及條款

本公司承租若干公務車，租賃期間為 3 年。該等租金協議並無續租或承購權之條款。

本公司亦承租建築物做為廠房使用，租賃期間為 6 年。於租賃期間終止時，本公司對所租賃之建築物並無優惠承購權，並約定未經出租人同意，本公司不得將租賃標的之全部或一部轉租或轉讓。

(四) 其他租賃資訊

本公司以營業租賃出租投資性不動產之協議請參閱附註十三。

	<u>110年度</u>	<u>109年度</u>
短期租賃費用	\$ <u>1,206</u>	\$ <u>1,114</u>
租賃之現金流出總額	\$ <u>4,990</u>	\$ <u>5,372</u>

本公司選擇對符合短期租賃之廠房及公務車適用認列之豁免，不對該等租賃認列相關使用權資產及租賃負債。

十三、投資性不動產

	<u>建 築 物</u>
<u>成 本</u>	
110年1月1日及109年12月31日餘額	\$ <u>22,251</u>
<u>累計折舊</u>	
110年1月1日餘額	\$ 2,463
折舊費用	<u>547</u>
110年12月31日餘額	\$ <u>3,010</u>
110年12月31日淨額	\$ <u>19,241</u>
<u>成 本</u>	
109年1月1日及109年12月31日餘額	\$ <u>22,251</u>
<u>累計折舊</u>	
109年1月1日餘額	\$ 1,915
折舊費用	<u>548</u>
109年12月31日餘額	\$ <u>2,463</u>
109年12月31日淨額	\$ <u>19,788</u>

投資性不動產出租之租賃期間為 5 年。承租人於租賃期間結束時不具有投資性不動產之優惠承購權。

以營業租賃出租投資性不動產未來將收取之租賃給付總額如下：

	<u>110年12月31日</u>	<u>109年12月31日</u>
第 1 年	\$ 1,800	\$ 1,800
第 2 年	1,800	1,800
第 3 年	1,800	1,800
第 4 年	-	1,800
第 5 年	-	-
	<u>\$ 5,400</u>	<u>\$ 7,200</u>

投資性不動產係以直線基礎按 41 年之耐用年數計提折舊。

投資性不動產於 110 年 12 月 31 日之公允價值約為 60,495 千元，其公允價值係由本公司管理階層參酌鄰近房市成交情形進行估價。

設定作為借款擔保之投資性不動產金額，參閱附註二七。

十四、其他無形資產

	專 利 權	電 腦 軟 體	合 計
<u>成 本</u>			
110年1月1日	\$ 2,610	\$ 6,730	\$ 9,340
本期新增	<u>-</u>	<u>85</u>	<u>85</u>
110年12月31日餘額	<u>\$ 2,610</u>	<u>\$ 6,815</u>	<u>\$ 9,425</u>
<u>累計攤銷</u>			
110年1月1日餘額	\$ 2,216	\$ 6,691	\$ 8,907
攤銷費用	<u>46</u>	<u>48</u>	<u>94</u>
110年12月31日餘額	<u>\$ 2,262</u>	<u>\$ 6,739</u>	<u>\$ 9,001</u>
110年12月31日淨額	<u>\$ 348</u>	<u>\$ 76</u>	<u>\$ 424</u>
<u>成 本</u>			
109年1月1日及12月31日餘額	<u>\$ 2,610</u>	<u>\$ 6,730</u>	<u>\$ 9,340</u>
<u>累計攤銷</u>			
109年1月1日餘額	\$ 1,998	\$ 6,563	\$ 8,561
攤銷費用	<u>218</u>	<u>128</u>	<u>346</u>
109年12月31日餘額	<u>\$ 2,216</u>	<u>\$ 6,691</u>	<u>\$ 8,907</u>
109年12月31日淨額	<u>\$ 394</u>	<u>\$ 39</u>	<u>\$ 433</u>

攤銷費用係以直線基礎按下列耐用年數計提：

專利權	5至14年
電腦軟體	3年

本公司之其他無形資產未有設定抵押之情事。

十五、借 款

(一) 短期借款

	110年12月31日	109年12月31日
<u>擔保借款(附註二七)</u>		
銀行借款	\$ 474,000	\$ 329,500
<u>無擔保借款</u>		
銀行信用借款	<u>90,000</u>	<u>420,000</u>
	<u>\$ 564,000</u>	<u>\$ 749,500</u>
擔保借款年利率	1.00%~1.30%	1.00%~1.20%
無擔保借款年利率	0.7366%~1.30%	0.786%~1.65%

(二) 應付短期票券

	110年12月31日	109年12月31日
應付商業本票		
國際票券	\$ 95,500	\$ 70,000
兆豐票券	50,000	50,000
	<u>145,500</u>	<u>120,000</u>
減：應付短期票券折價	72	155
	<u>\$ 145,428</u>	<u>\$ 119,845</u>
年貼現率	1.288%~1.838%	1.288%~1.438%

(三) 長期借款 (附註二七)

	110年12月31日	109年12月31日
<u>台灣銀行－擔保借款</u>		
借款額度 338,000 千元，自 103 年 5 月 8 日至 118 年 5 月 8 日，每 3 個月為一期，分 60 期平均攤還本金，年利率 1.25%。	\$ 169,000	\$ 191,533
<u>台灣銀行－擔保借款</u>		
借款額度 50,000 千元，自 109 年 10 月 19 日至 115 年 10 月 19 日，每 1 個月為一期，分 60 期平均攤還本金，年利率 2.215%。	40,000	48,334
<u>兆豐銀行－擔保借款</u>		
借款額度 70,000 千元，自 109 年 11 月 25 日至 114 年 11 月 25 日，每 1 個月為一期付息，自 110 年 12 月 20 日起平均攤還本金，年利率 1.85%	68,542	21,500

(接次頁)

(承前頁)

	<u>110年12月31日</u>	<u>109年12月31日</u>
<u>兆豐銀行－擔保借款</u>		
借款額度 340,000 千元，自 106 年 3 月 16 日至 121 年 3 月 16 日，每 1 個月為一期，分 180 期平均攤還本金，年利率為 1.22%。	\$ 233,631	\$ 256,425
<u>國泰世華銀行－擔保借款</u>		
借款額度 32,000 千元，自 110 年 8 月 18 日至 115 年 8 月 18 日，每 1 個月為一期，分 60 期平均攤還本金，年利率為 2.2%。	<u>31,544</u>	<u>-</u>
	542,717	517,792
減：一年內到期部分	<u>67,759</u>	<u>55,775</u>
	<u>\$ 474,958</u>	<u>\$ 462,017</u>

十六、其他應付款

	<u>110年12月31日</u>	<u>109年12月31日</u>
應付薪資	\$ 28,720	\$ 30,163
應付勞健保	3,339	3,411
應付休假給付	5,341	5,106
其他	<u>12,413</u>	<u>10,416</u>
	<u>\$ 49,813</u>	<u>\$ 49,096</u>

十七、負債準備－流動

	<u>110年12月31日</u>	<u>109年12月31日</u>
保固準備	<u>\$ 2,582</u>	<u>\$ 3,312</u>

保固負債準備係依銷售商品合約約定，本公司管理階層對於因保固義務所導致未來經濟效益流出最佳估計數之現值。該估計係以歷史保固經驗為基礎。

十八、退職後福利計畫

(一) 確定提撥計畫

本公司所適用「勞工退休金條例」之退休金制度，係屬政府管理之確定提撥退休計畫，依員工每月薪資 6% 提撥退休金至勞工保險局之個人專戶。

(二) 確定福利計畫

本公司依我國「勞動基準法」辦理之退休金制度係屬政府管理之確定福利退休計畫。員工退休金之支付，係根據服務年資及核准退休日前 6 個月平均工資計算。本公司按員工每月薪資總額 2% 提撥退休金，交由勞工退休準備金監督委員會以該委員會名義存入台灣銀行之專戶，年度終了前，若估算專戶餘額不足給付一年度內預估達到退休條件之勞工，次年度 3 月底前將一次提撥其差額。該專戶係委託勞動部勞動基金運用局管理，本公司並無影響投資管理策略之權利。

列入個體資產負債表之確定福利計畫金額列示如下：

	110年12月31日	109年12月31日
確定福利義務現值	\$ 17,399	\$ 16,426
計畫資產公允價值	(2,567)	(2,211)
淨確定福利負債	<u>\$ 14,832</u>	<u>\$ 14,215</u>

淨確定福利負債變動如下：

	確定福利義務現值	計畫資產公允價值	淨確定福利負債
109年1月1日餘額	<u>\$ 15,024</u>	<u>(\$ 1,664)</u>	<u>\$ 13,360</u>
利息費用	<u>131</u>	<u>-</u>	<u>131</u>
認列於損益	<u>131</u>	<u>-</u>	<u>131</u>
再衡量數			
計畫資產報酬(除包含於淨利息之金額外)	19	(73)	(54)
精算損失—經驗調整	346	-	346
精算損失—財務假設變動	<u>906</u>	<u>-</u>	<u>906</u>
認列於其他綜合損(益)	<u>1,271</u>	<u>(73)</u>	<u>1,198</u>
雇主提撥	<u>-</u>	<u>(474)</u>	<u>(474)</u>

(接次頁)

(承前頁)

	確定福利 義務現值	計畫資產 公允價值	淨確定福利 負債
109年12月31日餘額	\$ 16,426	(\$ 2,211)	\$ 14,215
利息費用	87	-	87
認列於損益	87	-	87
再衡量數			
計畫資產報酬(除包含於淨利 息之金額外)	15	(38)	(23)
精算損失—經驗調整	397	-	397
精算損失—財務假設變動	930	-	930
認列於其他綜合損(益)	1,042	(38)	(1,004)
雇主提撥	-	(474)	(474)
福利支付	(156)	156	-
110年12月31日餘額	\$ 17,399	\$ 2,567	\$ 14,832

本公司因「勞動基準法」之退休金制度暴露於下列風險：

1. 投資風險：勞動部勞動基金運用局透過自行運用及委託經營方式，將勞工退休基金分別投資於國內（外）權益證券與債務證券及銀行存款等標的，惟本公司之計畫資產得分配金額係以不低於當地銀行 2 年定期存款利率計算而得之收益。
2. 利率風險：政府公債之利率下降將使確定福利義務現值增加，惟計畫資產之債務投資報酬亦會隨之增加，兩者對淨確定福利負債之影響具有部分抵銷之效果。
3. 薪資風險：確定福利義務現值之計算係參考計畫成員之未來薪資。因此計畫成員薪資之增加將使確定福利義務現值增加。

本公司之確定福利義務現值係由合格精算師進行精算，衡量日之重大假設如下：

	110年12月31日	109年12月31日
折現率	0.625%	0.625%
薪資預期增加率	3%	3%

若重大精算假設分別發生合理可能之變動，在所有其他假設維持不變之情況下，將使確定福利義務現值增加（減少）之金額如下：

	110年12月31日	109年12月31日
折現率		
增加0.25%	(\$ 618)	(\$ 611)
減少0.25%	\$ 646	\$ 640
薪資預期增加率		
增加0.25%	\$ 621	\$ 615
減少0.25%	(\$ 597)	(\$ 591)

由於精算假設可能彼此相關，僅單一假設變動之可能性不大，故上述敏感度分析可能無法反映確定福利義務現值實際變動情形。

	110年12月31日	109年12月31日
預期1年內提撥金額	\$ 474	\$ 474
確定福利義務加權平均 存續期間	13.94年	13.93年

十九、權益

(一) 股本

普通股

	110年12月31日	109年12月31日
額定股數(千股)	150,000	70,000
額定股本	\$ 1,500,000	\$ 700,000
已發行且已收足股款之 股數(千股)	87,546	67,546
已發行股本	\$ 875,460	\$ 675,460

本公司於110年10月13日董事會決議現金增資發行新股20,000千股，每股面額10元，並以每股新台幣15元發行，增資後實收股本為875,460千元。另保留供員工認購部分，已按認股權公允價值認列薪資費用538千元，並同時列計資本公積一員工認股權。上述現金增資案業經金管會證券期貨局於110年11月22日核准申報生效，並於110年12月27日由董事長訂定

增資基準日為 110 年 12 月 27 日，業已於 111 年 1 月 17 日完成變更登記。

(二) 資本公積

	<u>110 年 12 月 31 日</u>	<u>109 年 12 月 31 日</u>
<u>得用以彌補虧損、發放</u>		
<u>現金或撥充股本(註)</u>		
股票發行溢價	\$ 347,203	\$ 248,386
<u>僅得用以彌補虧損</u>		
已失效員工認股權	<u>390</u>	<u>169</u>
	<u>\$ 347,593</u>	<u>\$ 248,555</u>

註：此類資本公積得用以彌補虧損，亦得於公司無虧損時，用以發放現金股利或撥充股本，惟撥充股本時每年以實收股本之一定比率為限。

(三) 保留盈餘及股利政策

依本公司章程之盈餘分派政策規定，本公司年度決算如有盈餘，除依法完納一切稅捐繳及彌補以往年度虧損後，應先提撥 10% 為法定盈餘公積，但法定盈餘公積已達實收資本總額時，得不再提列；次依法令或主管機關規定提列或迴轉特別盈餘公積；如尚有餘額，應提撥不低於 10% 為股東紅利，由董事會連同以前年度未分配盈餘，提請股東會決議分派股東股息及紅利。本公司章程規定之員工及董監事酬勞分派政策，參閱附註二一之(八)員工酬勞及董事酬勞。

另依據本公司章程規定，本公司股利之分配，現金股利不低於當年度分配股利總額之 10%，惟得視本公司當年度有無改善財務結構或重大資本支出計劃而酌予調整，並經股東會決議提高或降低其現金股利分配之比率。

法定盈餘公積得用以彌補虧損。公司無虧損時，法定盈餘公積超過實收股本總額 25% 之部分除得撥充股本外，尚得以現金分配。

本公司依金管證發字第 1010012865 號函、金管證發字第 1010047490 號函、金管證發字第 1030006415 號函及「採用國際

財務報導準則（IFRSs）後，提列特盈餘公積之適用疑義問答」等規定提列及迴轉特別盈餘公積。

本公司於 110 年 8 月 26 日及 109 年 6 月 10 日舉行股東常會，分別決議通過 109 及 108 年度虧損撥補案。

有關 110 年度之虧損撥補案尚待預計於 111 年 6 月召開之股東會決議。

(四) 其他權益項目

國外營運機構財務報表換算之兌換差額

	<u>110 年度</u>	<u>109 年度</u>
年初餘額	(\$ 17,069)	(\$ 22,497)
換算國外營運機構財務報表所產生之兌換差額	7,124	6,785
換算國外營運機構財務報表所產生利益之相關所得稅	(<u>1,425</u>)	(<u>1,357</u>)
年底餘額	(<u>\$ 11,370</u>)	(<u>\$ 17,069</u>)

二十、收 入

	<u>110 年度</u>	<u>109 年度</u>
客戶合約收入		
商品銷貨收入	<u>\$ 663,893</u>	<u>\$ 610,251</u>

(一) 客戶合約之說明

商品銷貨收入

本公司於智慧型彎管機、成型機及立式加工母機等產品於交付至指定地點或取得裝機證明時，認列收入及應收帳款。本公司係以銷售客戶之財務狀況、市場區域及歷史經驗個別訂定其授信條件。大部分合約於商品移轉且具有無條件收取對價金額之權利時，即認列為應收帳款，該等應收帳款通常收款期間短且不具重大財務組成部分；惟有部分合約，於移轉商品前先向客戶收取部分對價，本公司需承擔後續移轉商品之義務，是以認列為合約負債。

(二) 合約餘額

	110年 12月31日	109年 12月31日	109年 1月1日
應收票據(附註八)	<u>\$ 17,374</u>	<u>\$ 23,356</u>	<u>\$ 20,993</u>
應收帳款(附註八)	\$ 130,370	\$ 69,768	\$ 125,839
應收帳款－關係人(附註八)	<u>196,730</u>	<u>217,871</u>	<u>361,003</u>
	<u>\$ 327,100</u>	<u>\$ 287,639</u>	<u>\$ 486,842</u>
長期應收票據(附註八)	<u>\$ 7,211</u>	<u>\$ 2,975</u>	<u>\$ 8,247</u>
長期應收款－關係人(附註八)	<u>\$ 19,298</u>	<u>\$ 45,114</u>	<u>\$ 82,664</u>
合約負債－流動	<u>\$ 30,320</u>	<u>\$ 27,225</u>	<u>\$ 40,708</u>

來自年初合約負債於當期認列為收入之金額如下：

	110年度	109年度
來自年初合約負債 商品銷貨	<u>\$ 23,842</u>	<u>\$ 35,078</u>

二一、稅前淨損

(一) 其他收益及費損淨額

	110年度	109年度
處分不動產、廠房及設備 利益淨額	<u>\$ 38</u>	<u>\$ 5</u>

(二) 利息收入

	110年度	109年度
銀行存款	\$ 577	\$ 2,949
長期應收款項	1,693	5,292
其他	8	17
	<u>\$ 2,278</u>	<u>\$ 8,258</u>

(三) 其他收入

	110年度	109年度
補助收入(附註二九)	\$ 24,552	\$ 35,992
太陽能發電收入	5,395	-
租賃收入	1,800	1,760
其他	1,277	3,264
	<u>\$ 33,024</u>	<u>\$ 41,016</u>

(四) 其他利益及損失

	110 年度	109 年度
淨外幣兌換損失	(\$ 22,015)	(\$ 40,886)
處分子公司損失	-	(1,127)
其他	-	(14)
	<u>(\$ 22,015)</u>	<u>(\$ 42,027)</u>

(五) 財務成本

	110 年度	109 年度
銀行借款利息	\$ 17,889	\$ 18,934
租賃負債之利息	61	115
減：利息資本化	<u>248</u>	<u>8</u>
	<u>\$ 17,702</u>	<u>\$ 19,041</u>
利息資本化利率	1.26%	1.31%

(六) 折舊及攤銷

	110 年度	109 年度
折舊費用依功能別彙總		
營業成本	\$ 31,558	\$ 32,814
營業費用	<u>6,945</u>	<u>7,266</u>
	<u>\$ 38,503</u>	<u>\$ 40,080</u>
攤銷費用依功能別彙總		
營業費用	<u>\$ 94</u>	<u>\$ 346</u>

(七) 員工福利費用

	110 年度	109 年度
短期員工福利		
薪資	\$ 187,538	\$ 196,917
勞健保	21,980	21,002
其他	<u>2,032</u>	<u>1,238</u>
	<u>211,550</u>	<u>219,157</u>
退職後福利(附註十八)		
確定提撥計畫	10,082	10,763
確定福利計畫	<u>87</u>	<u>131</u>
	<u>10,169</u>	<u>10,894</u>
員工福利費用合計	<u>\$ 221,719</u>	<u>\$ 230,051</u>

(接次頁)

(承前頁)

	110 年度	109 年度
依功能別彙總		
營業成本	\$ 101,220	\$ 102,500
營業費用	<u>120,499</u>	<u>127,551</u>
	<u>\$ 221,719</u>	<u>\$ 230,051</u>

(八) 員工酬勞及董事酬勞

本公司依章程規定係以當年度扣除分派員工及董事酬勞前之稅前利益分別以 1%~5% 及不高於 5% 提撥員工酬勞及董事酬勞。本公司 110 年及 109 年度為稅前淨損，因此未估列員工酬勞及董事酬勞。

有關本公司董事會決議之員工酬勞及董事酬勞資訊，請至台灣證券交易所「公開資訊觀測站」查詢。

(九) 外幣兌換損益

	110 年度	109 年度
外幣兌換利益總額	\$ 11,264	\$ 12,891
外幣兌換損失總額	(<u>33,279</u>)	(<u>53,777</u>)
淨損失	(<u>\$ 22,015</u>)	(<u>\$ 40,886</u>)

(十) 非金融資產減損損失

	110 年度	109 年度
存貨(包含於營業成本)	<u>\$ 1,300</u>	<u>\$ 8,724</u>

二二、所得稅

(一) 認列於損益之所得稅

所得稅費用(利益)之主要組成項目如下：

	110 年度	109 年度
遞延所得稅		
本年度產生者	<u>\$ 3,659</u>	(<u>\$ 809</u>)

會計所得與所得稅費用（利益）之調節如下：

	110 年度	109 年度
稅前淨損	(\$ 132,741)	(\$ 151,771)
稅前淨損按法定稅率計算之所得稅利益	(\$ 26,548)	(\$ 30,354)
稅上不可減除之費用	12	3
免稅所得	(4,911)	(7,198)
未認列之虧損扣抵及可減除之暫時性差異	35,106	36,740
認列於損益之所得稅費用（利益）	\$ 3,659	(\$ 809)

(二) 認列於其他綜合損益之所得稅

	110 年度	109 年度
遞延所得稅		
當年度產生		
國外營運機構換算	(\$ 1,425)	(\$ 1,357)

(三) 本期所得稅資產與負債

	110 年 12 月 31 日	109 年 12 月 31 日
本期所得稅資產		
應收退稅款	\$ 3,131	\$ 3,108

(四) 遞延所得稅資產

遞延所得稅資產之變動如下：

110 年度

遞延所得稅資產	年初餘額	認列於損益	認列於其他綜合損益	年底餘額
暫時性差異				
存貨跌價及呆滯損失	\$ 8,926	\$ 260	\$ -	\$ 9,186
應付休假給付	1,021	47	-	1,068
未實現銷貨利益	3,326	1,176	-	4,502
未實現兌換損失	3,476	(2,118)	-	1,358
負債準備	662	(145)	-	517
國外營運機構兌換差額	4,267	-	(1,425)	2,842
其他	7,946	(2,879)	-	5,067
	\$ 29,624	(\$ 3,659)	(\$ 1,425)	\$ 24,540

109 年度

遞延所得稅資產	年初餘額	認列於損益	認列於其他	
			綜合損益	年底餘額
暫時性差異				
存貨跌價及呆滯損失	\$ 7,181	\$ 1,745	\$ -	\$ 8,926
應付休假給付	1,021	-	-	1,021
未實現銷貨利益	3,953	(627)	-	3,326
未實現兌換損失	4,388	(912)	-	3,476
負債準備	917	(255)	-	662
國外營運機構兌換差額	5,624	-	(1,357)	4,267
其他	7,088	858	-	7,946
	<u>\$ 30,172</u>	<u>\$ 809</u>	<u>(\$ 1,357)</u>	<u>\$ 29,624</u>

(五) 未於個體資產負債表中認列遞延所得稅資產之可減除暫時性差異及未使用虧損扣抵金額

	110 年 12 月 31 日	109 年 12 月 31 日
虧損扣抵		
118 年度到期	\$ 17,709	\$ 31,025
119 年度到期	151,439	151,439
120 年度到期	116,957	-
	<u>\$ 286,105</u>	<u>\$ 182,464</u>
可減除暫時差異		
淨確定福利負債	\$ 17,292	\$ 17,679
不動產、廠房及設備減損損失	2,453	2,650
	<u>\$ 19,745</u>	<u>\$ 20,329</u>

(六) 未使用之虧損扣抵及免稅相關資訊

本公司截至 110 年 12 月 31 日止，虧損扣抵相關資訊如下：

尚未抵減餘額	最後抵減年度
\$ 17,709	118
151,439	119
116,957	120
<u>\$ 286,105</u>	

(七) 所得稅核定情形

本公司截至 108 年度以前之營利事業所得稅申報案件業經稅捐稽徵機關核定。

二三、每股淨損

110 及 109 年度因無具有稀釋作用之潛在普通股，是以僅列示基本每股虧損。

用以計算每股淨損之淨損及普通股加權平均股數如下：

本年度淨損

	<u>110 年度</u>	<u>109 年度</u>
本年度淨損	(\$ 136,400)	(\$ 150,962)

股 數

單位：千股

	<u>110 年度</u>	<u>109 年度</u>
用以計算稀釋每股淨損之普通股加權平均股數	<u>67,820</u>	<u>67,546</u>

若本公司得選擇以股票或現金發放員工酬勞，則計算稀釋每股淨損時，假設員工酬勞將採發放股票方式，並於該潛在普通股具有稀釋作用時計入加權平均流通在外股數，以計算稀釋每股淨損。於次年度決議員工酬勞發放股數前計算稀釋每股淨損時，亦繼續考量該等潛在普通股之稀釋作用。

二四、資本風險管理

本公司進行資本管理係藉由將債務及權益餘額最適化，使資本有效之運用，並確保各公司順利營運，本公司整體策略於並無變化。本公司之資本結構係由淨負債及權益所組成，毋需遵守其他外部資本規定。本公司主要管理階層每季重新檢視資本結構，包括考量各類資本之成本及相關風險，本公司依據主要管理階層之建議，將藉由支付股利或償付負債，併同投資金融商品以提高公司收益及管理資本結構。

二五、金融工具

(一) 公允價值之資訊－非按公允價值衡量之金融工具

本公司之非按公允價值衡量之金融工具，如現金及約當現金、按攤銷後成本衡量之金融資產－流動、應收款項淨額、其他應收款、存出保證金、長短期借款、應付短期票券、應付款

項、其他應付款及存入保證金等之帳面金額係公允價值合理之近似值。

(二) 金融工具之種類

	<u>110年12月31日</u>	<u>109年12月31日</u>
<u>金融資產</u>		
按攤銷後成本衡量之金融資產(註1)	\$ 917,657	\$ 869,959
<u>金融負債</u>		
以攤銷後成本衡量之金融負債(註2)	1,475,135	1,579,449

註1：餘額係包括現金及約當現金、按攤銷後成本之金融資產—流動、應收票據及帳款(含關係人)、其他應收款(含關係人)、存出保證金、長期應收票據及長期應收款—關係人等按攤銷後成本衡量之金融資產。

註2：餘額係包含短期借款、應付短期票券、應付票據及帳款(含關係人)、其他應付款(含關係人)、長期借款(含一年內到期之長期借款)及存入保證金等以攤銷後成本衡量之金融負債。

(三) 財務風險管理目的與政策

本公司主要金融工具包括權益投資、應收帳款及票據、借款、應付帳款及票據等。本公司之財務管理部門係為各業務單位提供服務，依照風險程度監督及管理本公司營運有關之財務風險。該等風險包括市場風險(包含匯率風險及利率風險)、信用風險及流動性風險。

1. 市場風險

(1) 匯率風險

本公司從事外幣計價之銷貨與進貨交易，因而使本公司產生匯率變動暴險。

本公司於資產負債表日非功能性貨幣計價之貨幣性資產與貨幣性負債帳面金額，請參閱附註三十。

敏感度分析

本公司主要受到美金、歐元及人民幣等匯率波動之影響。下表詳細說明當本公司各攸關外幣對新台幣之匯率變動時，本公司之敏感度分析。當各攸關外幣升值 1% 時，對本公司損益影響如下：

	美 金 之 影 響	
	110 年度	109 年度
(損) 益	\$ 6,098	\$ 6,961

	歐 元 之 影 響	
	110 年度	109 年度
(損) 益	\$ 97	\$ 174

	人 民 幣 之 影 響	
	110 年度	109 年度
(損) 益	\$ 662	\$ 412

(2) 利率風險

因本公司以浮動利率借入資金，因而產生利率暴險。本公司藉由維持一適當之固定及浮動利率組合來管理利率風險。

本公司於資產負債表日受利率暴險之金融資產及金融負債帳面金額如下：

	110 年 12 月 31 日	109 年 12 月 31 日
具公允價值利率風險		
金融資產	\$ 278,539	\$ 290,424
金融負債	149,571	127,726
具現金流量利率風險		
金融資產	233,824	186,538
金融負債	1,106,717	1,267,292

敏感度分析

下列敏感度分析係依非衍生工具於資產負債表日之利率暴險而決定。對於浮動利率負債，其分析方式

係假設資產負債表日流通在外之負債金額於報導期間皆流通在外。本公司內部向主要管理階層報告利率時所使用之變動率為利率增加或減少 1%，此亦代表管理階層對利率之合理可能變動範圍之評估。

若利率增加 1%，在所有其他變數維持不變之情況下，本公司 110 及 109 年度之稅前淨損將分別增加 8,729 千元及 10,808 千元，主因為本公司之變動利率存款及借款之暴險。

本公司於本期對利率之敏感度下降，主因為變動利率債務工具減少所致。

2. 信用風險

信用風險係指交易對方拖欠合約義務而造成本公司財務損失之風險。截至資產負債表日，本公司可能因交易對方未履行義務造成財務損失之最大信用風險暴險主要係來自於個體資產負債表所認列之金融資產帳面金額。

本公司採行之政策係與信譽良好之對象進行交易，本公司使用其他公開可取得之財務資訊及彼此交易記錄對主要客戶進行評估。本公司持續監督信用暴險以及交易對方之信用評估，並透過每年交易對方信用額度限額控制信用暴險。

3. 流動性風險

本公司係透過管理及維持足夠部位之現金及約當現金以支應集團營運並減輕現金流量波動之影響。本公司管理階層監督銀行融資額度使用狀況並確保借款合同條款之遵循。

本公司營運資金及已取得之銀行融資額度足以支應未來營運所需，故未有因無法籌措資金以履行合約義務之流動性風險。

(1) 非衍生金融負債之流動性及利率風險表

非衍生金融負債剩餘合約到期分析係依本公司最

早可能被要求還款之日期，按金融負債未折現現金流量（包含本金及估計利息）編製。因此，本公司可被要求立即還款之銀行借款，係列於下表最早之期間內，不考慮銀行立即執行該權利之機率；其他非衍生金融負債到期分析係依照約定之還款日編製。

以浮動利率支付之利息現金流量，其未折現之利息金額係依據資產負債表日殖利率曲線推導而得。

	1 年以內	1 年以上
<u>110 年 12 月 31 日</u>		
無附息負債	\$ 197,886	\$ 25,104
租賃負債	3,121	1,561
浮動利率工具－銀行借款 0.736%～2.215%	698,721	496,130
固定利率工具－應付短期票券 1.288%～1.838%	145,500	-
	<u>\$ 1,045,228</u>	<u>\$ 522,795</u>

租賃負債到期分析之進一步資訊如下：

	短 於 1 年	1 ~ 5 年
租賃負債	<u>\$ 3,121</u>	<u>\$ 1,561</u>

	1 年以內	1 年以上
<u>109 年 12 月 31 日</u>		
無附息負債	\$ 167,208	\$ 25,104
租賃負債	3,785	4,682
浮動利率工具－銀行借款 0.786%～2.215%	885,409	536,180
固定利率工具－應付短期票券 1.288%～1.438%	120,000	-
	<u>\$ 1,176,402</u>	<u>\$ 565,966</u>

租賃負債到期分析之進一步資訊如下：

	短 於 1 年	1 ~ 5 年
租賃負債	<u>\$ 3,785</u>	<u>\$ 4,682</u>

(2) 融資額度

	110年12月31日	109年12月31日
無擔保銀行借款額		
度		
已動用金額	\$ 90,000	\$ 420,000
未動用金額	<u>150,000</u>	<u>-</u>
	<u>\$ 240,000</u>	<u>\$ 420,000</u>
有擔保銀行借款額		
度		
已動用金額	\$ 1,016,717	\$ 1,151,000
未動用金額	<u>-</u>	<u>167,000</u>
	<u>\$ 1,016,717</u>	<u>\$ 1,318,000</u>

二六、關係人交易

本公司與關係人之交易如下：

(一) 關係人名稱及其關係

關 係 人 名 稱	與 本 公 司 之 關 係
YING HAN TECHNOLOGY Sp. Z O.O. (波蘭穎漢)	子 公 司
YING HAN TEKNOLOJI LTD. STI. (土耳其穎漢)	子 公 司
YING HAN TECHNOLOGY Limited (俄羅斯穎漢)	子 公 司
HANNSA PRECISION SDN. BHD. (馬來西亞穎漢)	子 公 司
YLM INDUSTRIAL CO., LTD. (泰國 穎漢)	子 公 司
穎霖工業機械責任有限公司 (越南穎 霖)	子 公 司
天津穎漢科技有限公司 (天津穎漢)	子 公 司
上海穎亨機械科技有限公司 (上海穎 亨)	子 公 司
YLM TUBE SOLUTIONS AND SERVICE P. LTD. (印度穎漢)	子 公 司
PT. YING LIN MACHINE AND SERVICE (印尼穎漢)	子 公 司

(接次頁)

(承前頁)

關 係 人 名 稱	與 本 公 司 之 關 係
YLM USA, INC (YLM USA)	其他關係人(本公司董事之二等親為該公司董事長)
穎霖機械工業股份有限公司(穎霖)	具重大影響之投資者
YING LIN MACHINE INDUSTRY INC. (菲律賓穎霖)	其他關係人(本公司之董事長及董事為該公司董事)
凱鈺科技股份有限公司(凱鈺)	其他關係人(本公司之董事長與該公司董事長同一人)
連陽(天津)機械有限公司(連陽)	其他關係人(本公司之董事為該公司負責人之二等親)

(二) 營業收入

帳 列 項 目	關 係 人 類 別	110 年度	109 年度
銷貨收入	子 公 司		
	上海穎亨	\$ 62,578	\$ 27,466
	土耳其穎漢	58,565	38,997
	波蘭穎漢	30,293	21,530
	天津穎漢	23,905	28,450
	其 他	30,387	52,158
	其他關係人	28,365	83,035
	具重大影響之投資者	<u>2</u>	<u>61</u>
		<u>\$234,095</u>	<u>\$251,697</u>

本公司銷貨與關係人及非關係人之零組件及機台，因屬於客製化之功能性產品，其銷售價格係由雙方議定而成。

本公司係以銷售客戶之財務狀況、市場區域及歷史經驗個別訂定其授信條件。

(三) 進 貨

關 係 人 類 別	110 年度	109 年度
具重大影響之投資者	\$ 2,249	\$ 2,945
子 公 司	-	324
其他關係人	<u>9,991</u>	<u>10,760</u>
	<u>\$ 12,240</u>	<u>\$ 14,029</u>

本公司向關係人進貨之設備機台及零配件，其進貨價格及付款期間，與一般廠商交易相當。

(四) 應收關係人款項 (不含對關係人放款)

帳 列 項 目	關係人類別 / 名稱	110 年 12 月 31 日	109 年 12 月 31 日
應收票據	具重大影響之投資者 穎 霖	\$ -	\$ 22
應收帳款	子 公 司		
	上海穎亨	\$ 50,948	\$ -
	土耳其穎漢	48,645	29,750
	波蘭穎漢	22,436	-
	天津穎漢	18,188	4,340
	其 他	7,564	73,191
	其他關係人		
	YLM USA	48,949	110,590
		<u>\$196,730</u>	<u>\$217,871</u>
其他應收款	子 公 司	\$ 40	\$ -
長期應收款	其他關係人		
	YLM USA	\$ 19,298	\$ 45,114

(五) 應付關係人款項 (不含向關係人借款)

帳 列 項 目	關係人類別	110 年 12 月 31 日	109 年 12 月 31 日
應付帳款	具重大影響之投資者	\$ 4,344	\$ 2,860
其他應付款	子 公 司	\$ 9,301	\$ 11,136
	其他關係人	1,845	-
		<u>\$ 11,146</u>	<u>\$ 11,136</u>

(六) 合約負債

帳 列 項 目	關係人類別	110 年 12 月 31 日	109 年 12 月 31 日
合約負債	子 公 司	\$ 76	\$ 2,308

(七) 存入保證金

帳 列 項 目	關係人類別 / 名稱	110 年 12 月 31 日	109 年 12 月 31 日
存入保證金	其他關係人		
	YLM USA	\$ 25,104	\$ 25,104

(八) 對關係人放款

關係人類別	110年12月31日	109年12月31日
其他應收款		
子公司	\$ 25,313	\$ 24,515

本公司對關係人放款並未計息。

(九) 承租協議

帳列項目	關係人類別／名稱	110年 12月31日	109年 12月31日
租賃負債	具重大影響之投資者 穎霖	\$ 4,665	\$ 7,722

關係人類別	110年度	109年度
利息費用		
具重大影響之投資者	\$ 65	\$ 108

本公司向關係人承租廠房，租金價格係參考市場行情議定，按月收取。

(十) 出租協議

本公司以營業租賃出租予其他關係人凱鈺公司，租賃期間為5年。110及109年度認列之租賃收入分別為1,800千元及1,760千元。

(十一) 其他

本公司於110及109年度支付具重大影響之投資者加工費及其他費用之金額分別為8,397千元及3,190千元，支付其他關係人之勞務費及其他費用分別為1,885千元及19,163千元。支付子公司業務推廣費之金額分別為10,923千元及15,950千元。

(十二) 主要管理階層薪酬

本公司對董事及其他主要管理階層之薪酬總額如下：

	110年度	109年度
短期員工福利	\$ 9,896	\$ 8,325
退職後福利	302	247
	\$ 10,198	\$ 8,572

董事及其他主要管理階層之薪酬係由薪酬委員會依照個人
績效及市場趨勢決定。

二七、質抵押之資產

下列資產業經提供作為長短期融資借款之擔保品：

	110年12月31日	109年12月31日
土地	\$ 499,064	\$ 499,064
建築物	164,310	180,351
投資性不動產	19,241	19,788
質押定存單(帳列按攤銷後成本 衡量之金融資產—流動)	250,739	261,614
	<u>\$ 933,354</u>	<u>\$ 960,817</u>

二八、重大或有負債及未認列之合約承諾

截至110年12月31日止，本公司為履約交貨委由銀行開出之履
約保證信函為1,284千元(歐元41千元)。

二九、其他事項

本公司受到新型冠狀病毒肺炎全球大流行以及近期在我國之影
響，訂單減少致109年1月至6月營業收入大幅下降。為因應疫情影
響，本公司於110及109年度向政府申請薪資及營運資金補貼，分別
為24,552千元及35,992千元(參閱附註二一)。截至本個體財務報告
通過後發布日止，本公司仍持續評估該疫情對本公司之經濟影響。

三十、具重大影響之外幣資產及負債資訊

以下資訊係按本公司功能性貨幣以外之外幣彙總表達，所揭露之
匯率係指該等外幣換算至功能性貨幣之匯率。具重大影響之外幣金融
資產資訊如下：

單位：各外幣及新台幣均為千元

110年12月31日

外幣資產	外幣	匯率	帳面金額
<u>貨幣性項目</u>			
美金	\$ 22,438	27.68	\$ 621,087
		(美金：新台幣)	
歐元	409	31.32	12,802
		(歐元：新台幣)	
人民幣	15,978	4.3440	69,408
		(人民幣：新台幣)	
日幣	2,198	0.2405	509
		(日幣：新台幣)	
<u>非貨幣性項目</u>			
採權益法之關聯企業			
人民幣	63,081	4.3440	274,024
		(人民幣：新台幣)	
泰銖	4,829	0.8347	4,031
		(泰銖：新台幣)	
波蘭幣	(3,157)	6.8177	(21,525)
		(波蘭幣：新台幣)	
土耳其幣	(12,400)	2.1301	(26,414)
		(土耳其幣：新台幣)	
大馬幣	331	6.3550	2,104
		(大馬幣：新台幣)	
盧布	(5,416)	0.3720	(2,015)
		(盧布：新台幣)	
盧比	5,075	0.3681	1,868
		(盧比：新台幣)	
印尼盾	1,318,817	0.0020	2,584
		(印尼盾：新台幣)	
越南盾	(449,426)	0.0012	(537)
		(越南盾：新台幣)	
<u>外幣負債</u>			
<u>貨幣性項目</u>			
美金	407	27.68	11,266
		(美金：新台幣)	
歐元	100	31.32	3,147
		(歐元：新台幣)	
人民幣	729	4.344	3,165
		(人民幣：新台幣)	

109 年 12 月 31 日

外 幣 資 產	外 幣 匯 率	帳 面 金 額
<u>貨幣性項目</u>		
美 金	\$ 24,893	28.48 \$ 708,961 (美金：新台幣)
歐 元	546	35.02 19,106 (歐元：新台幣)
人 民 幣	9,415	4.3770 41,211 (人民幣：新台幣)
日 幣	2,198	0.2763 607 (日幣：新台幣)
<u>非貨幣性項目</u>		
採權益法之關聯企業		
人 民 幣	65,330	4.3770 285,949 (人民幣：新台幣)
泰 銖	2,731	0.9556 2,610 (泰銖：新台幣)
波 蘭 幣	(2,092)	7.5777 (15,849) (波蘭幣：新台幣)
土 耳 其 幣	(1,667)	3.8748 (6,459) (土耳其幣：新台幣)
大 馬 幣	241	6.7895 1,638 (大馬幣：新台幣)
盧 布	300	0.3842 115 (盧布：新台幣)
盧 比	5,046	0.3902 1,969 (盧比：新台幣)
印 尼 盾	1,192,098	0.0020 2,396 (印尼盾：新台幣)
越 南 盾	541,145	0.0011 600 (越南盾：新台幣)
<u>外 幣 負 債</u>		
<u>貨幣性項目</u>		
美 金	451	28.48 12,844 (美金：新台幣)
歐 元	47	35.02 1,656 (歐元：新台幣)

本公司於 110 及 109 年度外幣兌換損益（已實現及未實現）分別為損失 22,015 千元及損失 40,886 千元，由於外幣交易種類繁多，故無法按各重大影響之外幣別揭露兌換損益。

三一、附註揭露事項

(一) 重大交易事項相關資訊：

1. 資金貸與他人。(附表一)
2. 為他人背書保證。(附表二)
3. 期末持有有價證券情形。(無)
4. 累積買進或賣出同一有價證券之金額達新台幣 3 億元或實收資本額 20%以上。(無)
5. 取得不動產之金額達新台幣 3 億元或實收資本額 20%以上。(無)
6. 處分不動產之金額達新台幣 3 億元或實收資本額 20%以上。(無)
7. 與關係人進、銷貨之金額達新台幣 1 億元或實收資本額 20%以上。(無)
8. 應收關係人款項達新台幣 1 億元或實收資本額 20%以上。(無)
9. 從事衍生工具交易。(無)

(二) 轉投資事業相關資訊。(附表三)

(三) 大陸投資資訊：

1. 大陸被投資公司名稱、主要營業項目、實收資本額、投資方式、資金匯出入情形、持股比例、本期損益及認列之投資損益、期末投資帳面金額、已匯回投資損益及赴大陸地區投資限額。(附表四)
2. 與大陸被投資公司直接或間接經由第三地區所發生下列之重大交易事項，及其價格、付款條件、未實現損益。(附表五)
 - (1) 進貨金額及百分比與相關應付款項之期末餘額及百分比。
 - (2) 銷貨金額及百分比與相關應收款項之期末餘額及百分比。
 - (3) 財產交易金額及其所產生之損益數額。

- (4) 票據背書保證或提供擔保品之期末餘額及其目的。
 - (5) 資金融通之最高餘額、期末餘額、利率區間及當期利息總額。
 - (6) 其他對當期損益或財務狀況有重大影響之交易事項，如勞務之提供或收受等。
- (四) 主要股東資訊：股權比例達 5% 以上之股東名稱，持股數額及比例。(附表六)

穎漢科技股份有限公司
資金貸與他人
民國 110 年 1 月 1 日至 12 月 31 日

附表一

單位：係新台幣千元

編號 (註1)	貸出資金之公司	貸與對象	往來項目	是否為 關係人	本期最高餘額	期末餘額 (註4)	實際動支金額	利率區間 (%)	資金貸與 性質 (註3)	業務往來 金額	有短期 融通資金 必要之原因	提列 備抵 金額	擔保品		對個別對象 資金貸與 金額	資金貸與總額
													名稱	價值		
0	穎漢科技股份有限公司	YING HAN TECHNOLOGY LIMITED (俄羅斯穎漢)	其他應收款	是	\$ 9,547	\$ 5,974	\$ 4,038	-	1	\$ 5,974	業務往來	\$ -	-	\$ -	\$ 5,974 (註2)	\$ 446,755 (註2)
		穎霖工業機械責任有限公司 (越南穎霖)	其他應收款	是	6,591	6,556	3,772	-	1	6,556	業務往來	-	-	-	6,556 (註2)	446,755 (註2)
		HANNSA PRECISION SDN. BHD. (馬來西亞穎漢)	其他應收款	是	6,724	6,724	1,266	-	1	6,724	業務往來	-	-	-	6,724 (註2)	446,755 (註2)
		YING HAN TEKNOLOJI LTD. STI (土耳其穎漢)	其他應收款	是	38,997	38,997	15,994	-	1	38,997	業務往來	-	-	-	38,997 (註2)	446,755 (註2)
		YING HAN TECHNOLOGY SP. ZO. O. (波蘭穎漢)	其他應收款	是	38,884	21,530	-	-	1	21,530	業務往來	-	-	-	21,530 (註2)	446,755 (註2)
		YLM TUBE SOLUTIONS AND SERVICE P. LTD (印度穎漢)	其他應收款	是	1,315	1,315	243	-	1	1,315	業務往來	-	-	-	1,315 (註2)	446,755 (註2)
		PT.YING LIN MACHINE AND SERVICE (印尼穎漢)	其他應收款	是	3,532	930	-	-	1	930	業務往來	-	-	-	930 (註2)	446,755 (註2)
		YLM INDUSTRIAL CO., LTD. (泰國穎漢)	其他應收款	是	40,240	30,659	-	-	1	30,659	業務往來	-	-	-	30,659 (註2)	446,755 (註2)
		天津穎漢科技有限公司	其他應收款	是	51,000	28,450	-	-	1	28,450	業務往來	-	-	-	28,450 (註2)	446,755 (註2)
		上海穎享機械科技有限公司	其他應收款	是	30,000	27,466	-	-	1	27,466	業務往來	-	-	-	27,466 (註2)	446,755 (註2)

註 1：編號欄編號 0 是指發行人。被投資公司按公司別由阿拉伯數字 1 開始依序編號。

註 2：(1) 本公司資金貸與他人之總額，不得超過本公司期末淨值 40%。

(2) 本公司資金貸與個別公司或行號之限額，係以業務往來金額及本公司期末淨值 10% 孰低者為限。

註 3：(1) 業務往來。

(2) 有短期融通資金之必要。

註 4：係董事會通過資金貸與之額度。

穎漢科技股份有限公司
為他人背書保證
民國 110 年 1 月 1 日至 12 月 31 日

附表二

單位：除另予註明者外，係新台幣千元

編號 (註1)	背書保證者公司名稱	被 背 書 保 證 對 象		對 單 一 企 業 背 書 保 證 限 額 (註 3)	本 期 最 高 背 書 保 證 餘 額 (註 4)	期 末 背 書 保 證 餘 額 (註 4)	實 際 動 支 金 額	以 財 產 擔 保 之 背 書 保 證 金 額	累 計 背 書 保 證 金 額 佔 最 近 期 財 務 報 表 淨 值 之 比 率 (%)	背 書 保 證 最 高 限 額 (註 3)	屬 母 公 司 對 子 公 司 背 書 保 證	屬 子 公 司 對 母 公 司 背 書 保 證	屬 對 大 陸 地 區 背 書 保 證
		公 司 名 稱 (註 2)	關 係 (註 2)										
0	本 公 司	天津穎漢科技有限公司	(2)	\$ 223,378	\$ 173,760 (RMB 40,000 千元)	\$ 173,760 (RMB 40,000 千元)	\$ -	\$ -	15.6	\$ 558,444	Y	N	Y

註 1：編號欄之說明如下：

- (1) 發行人填 0。
- (2) 被投資公司按公司別由阿拉伯數字 1 開始依序編號。

註 2：(1) 有業務往來之公司。

- (2) 公司直接及間接持有表決權之股份超過 50% 之公司。
- (3) 公司直接及間接持有表決權之股份達 90% 之公司間。

註 3：本公司對單一企業背書保證限額係本公司期末淨值百分之二十，惟對本公司持股逾百分之五十之子公司則以不超過本公司期末淨值百分之五十為限。

註 4：相關金額係按期末一人民幣等於新台幣 4.344 元之匯率換算。

穎漢科技股份有限公司
被投資公司相關資訊
民國 110 年 1 月 1 日至 12 月 31 日

附表三

單位：股，新台幣千元
(惟外幣為元)

投資公司名稱	被投資公司名稱	所在地區	主要營業項目	原始投資金額		期末持有			被投資公司本期(損)益	本期認列之投資(損)益(註1)	備註
				本期	期末	上期	期末	股數			
本公司	YING HAN TECHNOLOGY Sp. Z O.O. (波蘭穎漢)	波蘭	機器設備及零件買賣業	\$ 6,466	\$ 6,466	500	100	(\$ 21,525)	(\$ 8,525)	(\$ 6,781)	註2
	YING HAN TEKNOLOJI LTD. STI. (土耳其穎漢)	土耳其	機器設備及零件買賣業	21,006	21,006	-	100	(26,414)	(29,331)	(29,331)	
	YING HAN TECHNOLOGY (俄羅斯穎漢)	俄羅斯	機器設備及零件買賣業	6,253	6,253	-	100	(2,015)	(2,185)	(2,185)	
	HANNSA PRECISION SDN. BHD. (馬來西亞穎漢)	馬來西亞	機器設備及零件買賣業	161	161	400,000	100	2,014	558	558	
	YLM INDUSTRIAL CO., LTD. (泰國穎漢)	泰國	機器設備及零件買賣業	4,477	4,477	23,000	46	4,031	(136)	2,283	註3
	穎霖工業機械責任有限公司	越南	機器設備及零件買賣業	5,536	5,536	-	100	(537)	(2,155)	(1,250)	註4
	YLM TUBE SOLUTIONS AND SERVICE P. LTD. (印度穎漢)	印度	機器設備及零件買賣業	1,977 (USD 71,434)	1,977 (USD 71,434)	369,999	99.99	1,868	16	16	
	PT. YING LIN MACHINE AND SERVICE (印尼穎漢)	印尼	機器設備及零件買賣業	3,014 (USD 108,900)	3,014 (USD 108,900)	108,900	99	2,584	250	246	

- 註1：僅須列示本公司認列直接轉投資之各子公司及採權益法之各被投資公司之損益金額，餘得免填。
- 註2：本期認列之投資損益係包括本期損失 8,525 千元減順流交易之未實現銷貨毛利 569 千元加已實現毛利 2,313 千元。
- 註3：本期認列之投資損益係包括本期損失 62 千元減順流交易之未實現銷貨毛利 922 千元已實現毛利 3,267 千元。
- 註4：本期認列之投資損益係包括本期損失 2,155 千元減順流交易之未實現銷貨毛利 428 千元加已實現毛利 1,333 千元。
- 註5：大陸被投資公司相關資訊請參閱附表四。

穎漢科技股份有限公司

大陸投資資訊

民國 110 年 1 月 1 日至 12 月 31 日

附表四

單位：除另予註明者外，係新台幣千元

大陸被投資公司名稱	主要營業項目	實收資本額 (註 4)	投資方式 (註 1)	本 期 期 初 自 台 灣 匯 出 累 積 投 資 金 額 (註 4)	本 期 匯 出 或 收 回 投 資 金 額		本 期 期 末 自 台 灣 匯 出 累 積 投 資 金 額 (註 4)	被 投 資 公 司 本 期 (損) 益	本 公 司 直 接 或 間 接 投 資 之 持 股 比 例 %	本 期 認 列 投 資 (損) 益 (註 2)	期 末 投 資 帳 面 價 值	截 至 本 期 止 已 匯 回 投 資 收 益	備 註
					匯 出	收 回							
天津穎漢科技有限公司	機器設備及零件製造業	\$ 157,776 (USD 5,700 千元)	(1)	\$ 157,776 (USD 5,700 千元)	\$ -	\$ -	\$ 157,776 (USD 5,700 千元)	(\$ 19,055)	100	(\$ 10,801)	\$ 171,288	\$ -	註 3
上海穎亨機械科技有限 公司	機器設備及零件買賣業	102,416 (USD 3,700 千元)	(1)	102,416 (USD 3,700 千元)	-	-	102,416 (USD 3,700 千元)	1,272	100	1,272	102,736	-	-

本 期 期 末 累 計 自 台 灣 匯 出 經 濟 部 投 審 會 核 准 投 資 金 額	依 經 濟 部 投 審 會 規 定 赴 大 陸 地 區 投 資 限 額 (註 5)
\$ 260,192 (USD 9,400 千元)	\$ 260,192 (USD 9,400 千元)
	\$ 670,133

註 1：投資方式區分為下列三種，標示種類別即可：

- (1) 直接赴大陸地區從事投資。
- (2) 透過第三地區公司再投資大陸（請註明該第三地區之投資公司）。
- (3) 其他方式。

註 2：本期認列投資損益欄中：

- (1) 若屬籌備中，尚無投資損益者，應予註明。
- (2) 投資損益認列基礎分為下列三種，應予註明。
 - A. 經與中華民國會計師事務所所有合作關係之國際性會計師事務所查核之財務報表。
 - B. 經台灣母公司簽證會計師查核之財務報表。
 - C. 其他。

註 3：本期認列之投資損益係包括本期損失 19,055 千元減順流交易之未實現銷貨毛利 15,578 千元加已實現毛利 23,832 千元。

註 4：相關金額係按期末一美元等於新台幣 27.68 元之匯率換算。

註 5：本公司 1,116,888 千元 × 60% = 670,133 千元。

穎漢科技股份有限公司

與大陸被投資公司直接或間接經由第三地區所發生下列之重大交易事項，及其價格、付款條件、未實現損益及其他相關資訊

民國 110 年 1 月 1 日至 12 月 31 日

附表五

單位：新台幣千元

進(銷)貨之公司	交易對象	關係	交易情形				交易金額與一般交易不同之情形及原因		應收(付)票據、帳款		備註
			進(銷)貨金額	佔總進銷貨之比率(%)	授信期間	單價	授信期間	餘額	佔總應收(付)票據、帳款之比率(%)		
本公司	天津穎漢科技有限公司	子公司(持股100%)	銷貨	(\$ 23,905)	4	個別訂定	相當	個別訂定	\$ 18,188	5	
	上海穎亨機械有限公司	子公司(持股100%)	銷貨	(62,578)	9	個別訂定	相當	個別訂定	50,948	14	

穎漢科技股份有限公司

主要股東資訊

民國 110 年 12 月 31 日

附表六

主 要 股 東 名 稱	股 份	
	持有股數 (股)	持 股 比 例
穎霖投資股份有限公司	14,678,838	16.76%
蕭彩雲投資股份有限公司	6,270,000	7.16%
胡 誌 倫	5,664,100	6.46%
胡 峻 嘉	5,649,600	6.45%
胡 柏 祥	5,112,600	5.83%

註 1：本表主要股東資訊係由集保公司以當季季底最後一個營業日，計算股東持有本公司已完成無實體登錄交付之普通股合計達 5% 以上資料。本公司個體財務報告所記載股本與實際已完成無實體登錄交付股數，可能因編製計算基礎不同或有差異。

註 2：上開資料如屬股東將持股交付信託，係以受託人開立信託專戶之委託人個別分戶揭示。至於股東依據證券交易法令辦理持股超過 10% 之內部人股權申報，其持股包括本人持股加計其交付信託且對信託財產具有運用決定權股份等，有關內部人股權申報資料請參閱公開資訊觀測站。

§重要會計項目明細表目錄§

項	目	編 號 / 索 引
資產、負債及權益項目明細表		
現金及約當現金明細表		表一
按攤銷後成本衡量之金融資產—流動		附註七
應收票據明細表		表二
應收帳款淨額明細表		表三
存貨明細表		表四
其他應收款明細表		表五
預付款項明細表		表五
採用權益法之投資變動明細表		表六
不動產、廠房及設備變動明細表		附註十一
不動產、廠房及設備累計折舊及減損變動明 細表		附註十一
使用權資產變動明細表		附註十二
使用權累計折舊變動明細表		附註十二
投資性不動產變動明細表		附註十三
投資性不動產累計折舊變動明細表		附註十三
無形資產變動明細表		附註十四
遞延所得稅資產明細表		附註二二
長期應收票據明細表		表二
長期應收帳款明細表		表三
短期借款明細表		表七
應付短期票券明細表		附註十五
應付帳款明細表		表八
其他應付款明細表		附註十六
負債準備—流動明細表		附註十七
合約負債—流動、其他流動負債及存入保證 金明細表		表九
長期借款及一年內到期之長期借款明細表		表十
租賃負債明細表		附註十二
損益項目明細表		
營業收入淨額明細表		表十一
營業成本明細表		表十二
營業費用明細表		表十三
其他收益及費損明細表		附註二一
營業外收入及支出		附註二一
員工福利、折舊、折耗及攤銷費用功能別彙 總表		表十四

穎漢科技股份有限公司
現金及約當現金明細表
民國 110 年 12 月 31 日

表一

單位：新台幣千元
(惟外幣為元)

項 目	到 期 日	年 利 率	金 額
庫存現金及零用金			<u>\$ 2,112</u>
銀行存款			
支票存款			15
活期存款(註)			<u>233,809</u>
			<u>233,824</u>
約當現金			
附買回債券	111.1.10~111.1.13	0.2%~0.3%	<u>27,800</u>
			<u>\$ 263,736</u>

註：包括新台幣 170,059 千元、美金 11,078,761.24 元 (US\$1 = NT\$27.68)、人民幣 19,801.16 元 (RMB\$1 = NT\$4.344)、歐元 247,122.61 元 (EUR\$1 = NT\$31.32) 及日幣 10,725.00 元 (JPY\$1 = NT\$0.2405)。

穎漢科技股份有限公司
 應收票據及長期應收票據明細表
 民國 110 年 12 月 31 日

表二

單位：新台幣千元

名	稱	摘	要	金	額
應收票據					
D 公 司		銷 貨 款		\$	4,846
A 公 司		銷 貨 款			3,500
B 公 司		銷 貨 款			2,155
G 公 司		銷 貨 款			1,255
C 公 司		銷 貨 款			990
E 公 司		銷 貨 款			897
F 公 司		銷 貨 款			857
其他 (註)		銷 貨 款			2,874
					\$ 17,374
長期應收票據					
A 公 司		銷 貨 款		\$	4,000
H 公 司		銷 貨 款			1,661
F 公 司		銷 貨 款			1,331
其他 (註)		銷 貨 款			219
					\$ 7,211

註：各戶餘額皆未超過本科目餘額 5%。

穎漢科技股份有限公司
 應收帳款及長期應收帳款淨額明細表
 民國 110 年 12 月 31 日

表三

單位：新台幣千元

名	稱	摘	要	金	額
應收帳款					
非關係人					
	I 公司	銷	貨 款	\$	6,160
	J 公司	銷	貨 款		27,067
	K 公司	銷	貨 款		49,603
	L 公司	銷	貨 款		6,252
	B 公司	銷	貨 款		5,999
	其他 (註 1)	銷	貨 款		<u>38,099</u>
					133,180
	減：備抵損失				<u>2,810</u>
					<u>130,370</u>
關 係 人					
	YLM USA	銷	貨 款		49,703
	土耳其穎漢	銷	貨 款		48,645
	上海穎亨	銷	貨 款		50,948
	波蘭穎漢	銷	貨 款		20,073
	天津穎漢	銷	貨 款		18,188
	其他 (註 1)	銷	貨 款		<u>9,927</u>
					197,484
	減：未實現利息收入				<u>754</u>
					<u>196,730</u>
					<u>\$ 327,100</u>
長期應收帳款					
關 係 人					
	YLM USA	銷	貨 款	\$	19,795
	減：未實現利息收入				<u>497</u>
					<u>\$ 19,298</u>

註 1：各戶餘額比未超過本科目餘額 5%。

註 2：帳齡已逾一年以上者為 46,687 千元。

穎漢科技股份有限公司

存貨明細表

民國 110 年 12 月 31 日

表四

單位：新台幣千元

項	目	摘	要	金	額	備	註
				成	本	市	價
製	成	品	全電式彎管機、立式 綜合加工中心機 等	\$ 67,256		\$ 72,390	以淨變現價值 為市價
在	製	品	全自動彎管機等	462,145		811,531	以淨變現價值 為市價
原	料		鋁軌、減速機、彎線 及送線機零件等	149,071		160,618	以重置成本為 市價
				<u>\$ 678,472</u>		<u>\$ 1,044,539</u>	

穎漢科技股份有限公司
其他應收款及預付款項明細表
民國 110 年 12 月 31 日

表五

單位：新台幣千元

項	目	摘	要	金	額
其他應收款					
	應收退稅款	應收營業稅退稅		\$	3,062
	其 他	太陽能電費收入			<u>500</u>
				\$	<u><u>3,562</u></u>
預付款項					
	預付費用	預付展覽費、旅費 及保險費等		\$	8,858
	預付貨款	預付貨款			1,046
	留抵稅額	留抵稅額			<u>57</u>
				\$	<u><u>9,961</u></u>

穎漢科技股份有限公司
採權益法之長期股權投資變動明細表
民國 110 年度

表六

單位：股，新台幣千元

名 稱	年 初 餘 額		本 年 度 增 加 (減 少) 淨 額				年 底 餘 額			市 價 或 股 權 淨 值 (註 2)	提 供 擔 保 或 質 押 情 形	
	股 數	金 額	股 數	金 額	投 資 (損) 益 (註 1)	國 外 營 運 機 構 財 務 報 表 換 算 之 兌 換 差 額	股 數	持 股 %	金 額			
採權益法之長期股權投資												
YING HAN TECHNOLOGY Sp. Z O.O. (波蘭穎漢)	500	(\$ 15,849)	-	\$ -	(\$ 6,781)	\$ 1,105	500	100	(\$ 21,525)	(\$ 15,307)	無	
YING HAN TEKNOLOJI LTD. STI. (土耳其穎漢)	-	(6,459)	-	-	(29,331)	9,376	-	100	(26,414)	(26,414)	無	
YING HAN TECHNOLOGY Limited (俄羅斯穎漢)	-	115	-	-	(2,185)	55	-	100	(2,015)	(2,015)	無	
HANNSA PRECISION SDN. BHD. (馬來西亞穎漢)	400,000	1,638	-	-	558	(92)	400,000	100	2,104	2,104	無	
YLM INDUSTRIAL CO., LTD. (泰國穎漢)	23,000	2,610	-	-	2,283	(862)	23,000	46	4,031	5,553	無	
穎霖工業機械責任有限公司 (越南穎霖)	-	600	-	-	(1,250)	113	-	100	(537)	1,033	無	
天津穎漢科技有限公司 (天津穎漢)	-	183,677	-	-	(10,801)	(1,588)	-	100	171,288	186,061	無	
上海穎亨機械科技有限公司 (上海穎亨)	-	102,272	-	-	1,272	(808)	-	100	102,736	102,736	無	
YLM TUBE SOLUTIONS AND SERVICE P. LTD. (印度穎漢)	369,999	1,969	-	-	16	(117)	369,999	99.99	1,868	1,868	無	
PT. YING LIN MACHINE AND SERVICE (印尼穎漢)	108,900	2,396	-	-	246	(58)	108,900	99	2,584	2,585	無	
		<u>\$ 272,969</u>		<u>\$ -</u>	<u>(\$ 45,973)</u>	<u>\$ 7,124</u>			<u>\$ 234,120</u>	<u>\$ 258,204</u>		

註 1：本年度認列之投資損益係包括本年度損失 59,221 千元減順流交易之未實現銷貨毛利 17,497 千元加順流交易之已實現銷貨毛利 30,745 千元。

註 2：股權淨值與帳面價值差異係未實現銷貨毛損益。

穎漢科技股份有限公司

短期借款明細表

民國 110 年 12 月 31 日

表七

單位：新台幣千元

名	稱	契 約 期 限	年 利率 (%)	餘 額	融 資 額 度	抵 押 或 擔 保
擔保借款						
	台灣銀行	110.11.3~111.11.3	1.3	\$ 248,000	\$ 250,000	科工廠
	台灣銀行	110.11.3~111.11.3	1	68,000	68,000	定存單
	兆豐銀行	110.9.2~111.3.1	1.2	<u>158,000</u>	<u>200,000</u>	外幣定存
				<u>474,000</u>	<u>518,000</u>	
信用借款						
	兆豐銀行	110.9.2~111.3.1	1.3	10,000	190,000	
	中國輸出入銀行	110.10.1~111.4.1	0.7366	80,000	80,000	
				<u>90,000</u>	<u>270,000</u>	無
				<u>\$ 564,000</u>	<u>\$ 788,000</u>	

穎漢科技股份有限公司

應付帳款明細表

民國 110 年 12 月 31 日

表八

單位：新台幣千元

名	稱	摘	要	金	額
台灣珊華科技公司		進	貨款	\$	8,179
其他(註)		進	貨款、加工費		<u>124,404</u>
				\$	<u>132,583</u>

註：各戶餘額皆未超過本科目餘額 5%。

穎漢科技股份有限公司
 合約負債－流動、其他流動負債及存入保證金明細表

民國 110 年 12 月 31 日

表九

單位：新台幣千元

項	目	摘	要	金	額
合約負債－流動					
合約負債－流動		預收機台及模具款		\$	<u>30,320</u>
其他流動負債					
暫收款		代扣勞健保費等		\$	<u>2,773</u>
存入保證金		銷貨協議保證		\$	<u>25,104</u>

穎漢科技股份有限公司

長期借款明細表

民國 110 年 12 月 31 日

表十

單位：新台幣千元

債 權 銀 行	摘 要	契 約 期 限	金 額		合 計	抵 押 或 擔 保 情 形	
			年 利 率 (%)	一 年 內 到 期			一 年 後 到 期
台灣銀行	抵押借款	103.05.08~118.05.08	1.25	\$ 22,533	\$ 146,467	\$ 169,000	科工廠
	經濟部振興貸款	109.10.19~115.10.19	2.215	1,667	38,333	40,000	科工廠
兆豐銀行	信託基金擔保經濟部紓因貸款	109.11.25~114.11.25	1.85	17,500	51,042	68,542	科工二廠
	抵押借款	106.03.16~121.03.16	1.22	22,793	210,838	233,631	科工二廠
國泰世華	抵押借款	110.8.18~115.8.18	2.20	3,266	28,278	31,544	太陽能設備抵押
				<u>\$ 67,759</u>	<u>\$ 474,958</u>	<u>\$ 542,717</u>	

穎漢科技股份有限公司

營業收入淨額明細表

民國 110 年度

表十一

單位：新台幣千元

項	目	數	量	金	額
全自動整廠設備系列		240	台	\$	509,284
工具機系列		52	台		75,234
其他(註)					<u>96,282</u>
					680,800
減：銷貨退回及折讓		2	台		<u>16,907</u>
				\$	<u>663,893</u>

註：各項金額皆未超過本科目金額之 10%。

穎漢科技股份有限公司

營業成本明細表

民國 110 年度

表十二

單位：新台幣千元

項 目	金 額
年初原料	\$ 169,987
加：本年進料	326,693
存貨盤盈	2,473
存貨跌價回升利益	7,027
減：年底原料	149,071
出售原料	24,558
轉入在製品	6,707
轉列費用	<u>2,256</u>
直接原料耗用	323,588
直接人工	77,074
製造費用	<u>116,029</u>
製造成本	516,691
加：年初在製品	436,269
本年進貨	15,223
原料轉入	6,707
製成品轉入	67
減：年底在製品	462,145
出售在製品	46,869
轉列費用	1,500
存貨盤虧	4,159
存貨及跌價損失	<u>6,146</u>
製成品成本	454,138
加：年初製成品	47,691
本年進貨	11,182
減：年底製成品	67,256
轉入在製品	67
存貨及跌價損失	<u>2,181</u>
產銷成本	443,507
出售原料及在製品成本	71,427
下腳收入	(694)
關稅退款	(1,287)
存貨盤虧淨額	1,686
其 他	(13)
存貨跌價及呆滯損失	<u>1,300</u>
	<u>\$ 515,926</u>

穎漢科技股份有限公司

營業費用明細表

民國 110 年 1 月 1 日至 12 月 31 日

表十三

單位：新台幣千元

	推 銷 費 用	管 理 費 用	研 究 發 展 費 用	預 期 信 用 減 損 損 失	合 計
薪資費用	\$ 36,325	\$ 24,544	\$ 40,323	\$ -	\$ 101,192
業務服務費	10,923	-	-	-	10,923
運 費	17,143	7	149	-	17,299
保 險 費	4,071	3,259	4,522	-	11,852
交 際 費	619	3,023	34	-	3,676
折舊費用	555	5,738	652	-	6,945
勞 務 費	22,617	4,619	140	-	27,376
其他費用	3,063	9,769	1,491	-	14,323
預期信用減損損失	-	-	-	689	689
其他(註)	<u>22,458</u>	<u>7,776</u>	<u>5,849</u>	-	<u>36,083</u>
	<u>\$ 117,774</u>	<u>\$ 58,735</u>	<u>\$ 53,160</u>	<u>\$ 689</u>	<u>\$ 230,358</u>

註：各項金額皆未超過本金額 5%。

穎漢科技股份有限公司

員工福利、折舊及攤銷費用功能別彙總表

表十四

單位：新台幣千元

	110 年度			109 年度		
	營業成本	營業費用	合計	營業成本	營業費用	合計
員工福利						
薪資	\$ 84,781	\$ 101,192	\$ 185,973	\$ 87,188	\$ 108,204	\$ 195,392
勞健保費	9,974	12,006	21,980	9,854	11,148	21,002
退休金	4,880	5,289	10,169	4,897	5,997	10,894
董事酬金	-	1,565	1,565	-	1,525	1,525
其他	1,585	447	2,032	561	677	1,238
	<u>\$ 101,220</u>	<u>\$ 120,499</u>	<u>\$ 221,719</u>	<u>\$ 102,500</u>	<u>\$ 127,551</u>	<u>\$ 230,051</u>
折舊	\$ 31,558	\$ 6,945	\$ 38,503	\$ 32,814	\$ 7,266	\$ 40,080
攤銷	-	94	94	-	346	346

註：本年度及前一年度之員工人數分別為 329 人及 366 人，其中未兼任員工之董事人數皆為 4 人。

- (1) 本年度平均員工福利費用 677 千元 (『本年度員工福利費用合計數－董事酬金合計數』/『本年度員工人數－未兼任員工之董事人數』)。前一年度平均員工福利費用 631 千元(『前一年度員工福利費用合計數-董事酬金合計數』/『前一年度員工人數－未兼任員工之董事人數』)。
- (2) 本年度平均員工薪資費用 572 千元 (本年度薪資費用合計數/『本年度員工人數－未兼任員工之董事人數』)。前一年度平均員工薪資費用 540 千元(前一年度薪資費用合計數/『前一年度員工人數－未兼任員工之董事人數』)。
- (3) 平均員工薪資費用調整變動情形 5.93% (『本年度平均員工薪資費用－前一年度平均員工薪資費用』/前一年度平均員工薪資費用)。
- (4) 本公司無監察人。
- (5) 本公司董事、經理人及員工薪資報酬政策：
 - 1) 本公司董事報酬政策係訂於公司章程第二十二條：本公司全體董事執行本公司職務時，不論公司營業盈虧，公司得支給報酬，其報酬授權董事會依其對公司營運參與程度及貢獻之價值，依同業通常水準支給之；又，如本公司年度有獲利時，依公司章程二十五條規定分配酬勞。
 - 2) 本公司經理人及員工報酬政策包括薪資、獎金及員工酬勞，本公司給付薪資及獎金之政策，係依其學歷、經歷，參考同業薪資水準，並評估於公司職務之權責、目標達成度及貢獻度，以及該年度公司之經營成果，予以合理之報酬；又，如本公司年度有獲利時，依公司章程二十五條規定分配酬勞。

台灣省會計師公會會員印鑑證明書

台省財證字第 1110042 號

會員姓名：
(1) 楊朝欽

(2) 廖鴻儒

事務所名稱：勤業眾信聯合會計師事務所

事務所地址：台北市信義區松仁路100號20樓

事務所電話：27259988



事務所統一編號：94998251

會員證書字號：
(1) 台省會證字第 4578 號


委託人統一編號：28919500

(2) 台省會證字第 3703 號

印鑑證明書用途：辦理穎漢科技股份有限公司110年度（自民國110年1月1日至110年12月31日）財務報表之查核簽證。

簽名式 (一)	楊朝欽	存會印鑑 (一)	
簽名式 (二)	廖鴻儒	存會印鑑 (二)	

理事長：



核對人：



中華民國 110 年 12 月 12 日

台省財證字

號